

HEIM

INTERIOR

catalogue 2022-2023



CONTENTS

“良質な物を永く大切に使う”
そんな心地よい暮らしに
お応えするために生まれた
「FINE DECO」

FINE DECO

FINE DESIGN & ECOLOGY

セキスイデザインワークスは、長きにわたり、セキスイハイム・ツーユーホームのお客様を中心に、数々のインテリアコーディネートをご提案してきました。私たちは、インテリアとしての美しさだけでなく、品質・素材・快適な使い心地を追求したもののづくりにこだわり、質の高いインテリアアイテムを通じて、豊かな暮らしを創出します。



032 LADDER RACK
ラダーラック



034 WALL SHELF
ウォールシェルフ



060 SC STORAGE
SC収納



066 TV BOARD for focal shelf
フォーカルシェルフ用TVボード

ORIGINAL ITEM



002 SYSTEM FURNITURE
システムファニチャー



036 MOVING FURNITURE
可動間仕切り収納 FAMO[ファーモ]



068 SQUARE NICHE
スクエアニッチ



022 COUNTER SYSTEM
カウンターシステム



044 STEP IN STORAGE
ステップイン収納



070 SMART HOME NICHE
スマートホームニッチ NEW



026 LONG BOARD
ロングボード



050 WALL CABINET
ウォールキャビネット



072 WALL POCKET
ウォールポケット



076 TATAMIZA STORAGE
畳座収納



108 SLIDE WALL
スライドウォール



124 ORNAMENT BEAM
飾り梁



080 WASH CABINET
ウォッシュキャビネット



112 INTERIOR WINDOW WOOD II
インテリアウィンドウ ウッド II NEW



126 COVE LIGHTING
LEDコーブ照明



086 GLASS WORKS
グラスワークス



116 INTERIOR WINDOW IRON
インテリアウィンドウ アイアン



128 CORNICE LIGHTING
LEDコーニス照明



096 IRON PANEL
アイアンパネル



118 GAUDIA
ガウディア



130 BENCH SERIES
ベンチシリーズ



098 PREMIUM DOOR
プレミアムドア



122 WALL RAIL II
ウォールレール II

SELECT ITEM

REAL PANEL
リアルパネル

STYLE SHELF
スタイルシェルフ

TESORO
テゾーロ

131 HAGUMI
ハグみじゅうたん

SYSTEM FURNITURE

システムファニチャー



WEBサイトはこちら



オークシリーズ DW-K(オーク)
W2,300・D435・H1,720mm

つながる美しさとデザイン
システム収納を超えたインテリア性
さらに多彩に、思いのままに



オープン棚を見ただ目にもスマートに。また機能的に使えるよう工夫をして設計しました。リビングではお気に入りの小物、思い出の品や写真を美しくレイアウト、書斎では本のサイズに合わせて整理することができ、たっぷり収納できます。



オークシリーズ NW-K(オーク)
W2,000・D435・H520mm



オークシリーズ MW-K(オーク) /
オークシリーズ GY-K(オーク)
W2,400・D435・H500mm





オークシリーズ NW-K(オーク)
W3,478・D515・H480mm



プレミアムシリーズ CH-P(チェリー) / ホワイトシリーズ WH-W
W2,600・D435・H450mm / W2,600・D315・H750mm



プレミアムシリーズ WN-P(ウォールナット) / ホワイトシリーズ WH-W
W2,100・D435・H450mm / W800・D311・H970mm



プレミアムシリーズ MP-P(メープル)
W2,400・D435・H450mm / W400・D311・H610mm





オークシリーズ NW-K(オーク)
W3,522・D518・H394mm





プレミアムシリーズ CH-P(チェリー)
W1,200・D435・H900mm / W1,200・D315・H780mm



オークシリーズ DW-K(オーク)
W800・D435・H970mm



プレミアムシリーズ MP-P(メープル)
W832・D435・H640mm



オークシリーズ BK-K(オーク) / オークシリーズ NW-K(オーク)
W1,732-D435-H700mm



オークシリーズ NW-K (オーク)
W2,685・D435・H700mm



オークシリーズ NW-K (オーク)
W1,350・D435・H700mm



オークシリーズ NW-K (オーク)
W2,000・D435・H700mm

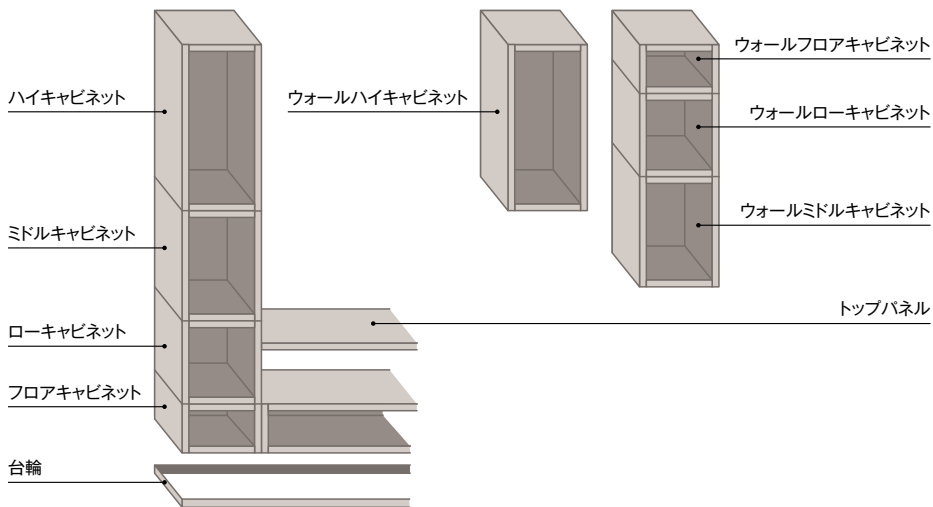
SYSTEM

システムだからできる、暮らしにフィットする、オーダー感覚の収納。

お客様の暮らしに合わせて、オーダー感覚で収納をつくる「システムファニチャー」。システム家具ならではのメリットを活かして、サイズや機能をカスタマイズできます。また、玄関からリビング、寝室の収納やデスクまで、トータルにインテリアコーディネートできるのも大きな魅力です。

BASE CABINET

基本キャビネット



品名	高さ	奥行	幅			
			400	500	800	1000
フロアキャビネット	360	300	×	×	×	×
		420	○	○	○	○
ローキャビネット	610	300	○	○	○	○
		420	○	○	○	○
ミドルキャビネット	810	300	○	○	○	○
		420	○	○	○	○
ハイキャビネット	1,220	300	○	○	○	×
		420	○	○	○	×
ウォールフロアキャビネット	360	300	○	○	○	○
		420	○	○	○	○
ウォールローキャビネット	610	300	○	○	○	○
		420	○	○	○	○
ウォールミドルキャビネット	810	300	○	○	○	○
		420	○	○	○	○
ウォールハイキャビネット	1,220	300	○	○	×	×
		420	○	○	×	×

安心・安全のためのさまざまな配慮や工夫。

セキスイデザインワークスでは、万一の地震災害や家庭内事故、シックハウスなど、毎日の暮らしにおけるリスクを最小限に抑える、安心・安全のための、さまざまな配慮や工夫を行っており、システムファニチャーに採用しています。



耐震ラッチ

地震の揺れを感じて、扉が開かないように作動し、しっかりロックする耐震ラッチ。収納物の飛び出しを防ぎます。



引出し用耐震ラッチ (オプション)

地震の揺れを感じ、引出しをロック、引出しが飛び出す危険を防ぎます。揺れが治まればロックを自動で解除します。



壁面固定

壁面にしっかり固定する造り付けの家具です。置き家具のように地震の揺れで倒れる心配がありません。



低ホルムアルデヒド仕様

F☆☆☆☆等級の材料で構成されている住宅部品、設備、建具、収納商品などに対する「住宅部品表示ガイドライン」に基づいた表示です。

静かに、ゆっくり閉まる安心のブルモーション。

システムファニチャーの扉・引出しには、ブルモーションを採用。扉を思わず勢よく閉めてしまった、収納物が重く引出しの開け閉めが大変という場合も、スムーズに閉まり安心です。



ブルモーション (扉)

扉を勢よく閉めてしまっても、自然にブレーキがかかり、静かに美しく、ゆっくりと閉まっていきます。

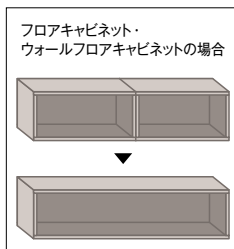
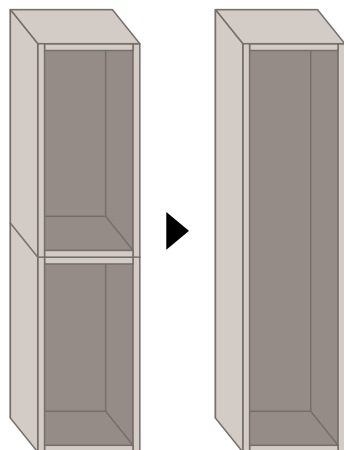


ブルモーション (引出し)

幅が広く、収納物が重い引出しでも、軽くスムーズに開閉が可能。静かにゆっくり、ピタリと閉まります。

TWIN CABINET

ツインキャビネット

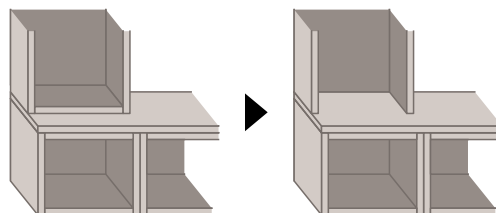


オープンタイプの基本キャビネットを積み・並べる際の棚板・側板の重なりを無くし、ひとつのキャビネットに、棚をすっきりスマートに見せることができます。

品名	高さ	奥行	幅					
			400	500	800	1200	1500	1600
フロア+フロアキャビネット	360	300	×	×	×	×	×	×
		420	×	×	×	○	○	○
フロア+ローキャビネット	970	300	○	○	○	×	×	×
		420	○	○	○	×	×	×
フロア+ミドルキャビネット	1,170	300	○	○	○	×	×	×
		420	○	○	○	×	×	×
ミドル+ミドルキャビネット	1,620	300	○	○	○	×	×	×
		420	○	○	○	×	×	×
ウォールフロア+フロアキャビネット	360	300	×	×	×	○	○	○
		420	×	×	×	○	○	○
ウォールフロア+ローキャビネット	970	300	○	○	×	×	×	×
		420	○	○	×	×	×	×
ウォールフロア+ミドルキャビネット	1,170	300	○	○	×	×	×	×
		420	○	○	×	×	×	×
ウォールミドル+ミドルキャビネット	1,620	300	○	○	×	×	×	×
		420	○	○	×	×	×	×

SETBACK CABINET

セットバックキャビネット



奥行の浅いキャビネットを上積みする際に、地板が重ならないように地板を無くしました。ツインキャビネット同様に、オープン棚をすっきり美しく見せることができます。

品名	高さ	奥行	幅			
			400	500	800	1200
ミドルキャビネット	810	300	○	○	○	○
		420	×	×	×	×
ハイキャビネット	1,220	300	○	○	○	×
		420	×	×	×	×
フロア+ローキャビネット	970	300	○	○	○	×
		420	×	×	×	×
フロア+ミドルキャビネット	1,170	300	○	○	○	×
		420	×	×	×	×
ミドル+ミドルキャビネット	1,620	300	○	○	○	×
		420	×	×	×	×

美しい木肌を生かすための特別な塗装。

天然木が持つ美しい木肌を生かしながら、家具としての耐久性を高めるためには、塗装の工夫が必要となります。システムファニチャーでは、さまざまな塗装方法を試行錯誤し、天然木の魅力を損なわない高品質な仕上げを実現しました。



システムファニチャーのウレタン塗装（ツヤ消し仕上げ）

システムファニチャーは、天然木の木肌を生かし耐久性を高めるために、浸透性塗料とコーティング系塗料の良いところを組み合わせた塗装方法を採用しています。肌触りはそのままに、傷や汚れからはしっかり守ります。



数分後、水滴を拭き取った様子。跡が残りにくい仕上げです。



一般的な浸透性塗料

オイル仕上げのように木材の内部に浸透して保護する塗料。肌触りは良いが傷やシミには弱い。

写真右：水滴を拭き取ると、跡が残っているのがわかる。



一般的なコーティング系塗料

ウレタン塗装などのように硬い塗膜で保護する塗料。傷や汚れに強いが木の質感が出にくい。

写真右：水滴を拭き取ると、跡が残っていないのがわかる。

FACE & COLOR

OAK

オーク



DW-K(オーク)



MW-K(オーク)



NW-K(オーク)



BK-K(オーク)



GY-K(オーク)

仕上げ材：天然木突板・天然木無垢材



OAK

オーク

ホワイトオーク、ナラなど、ブナ科の大木になる樹木の総称であるオーク。日本人には、ドングリの木として親しまれています。材質がかたく木目が美しいので、古くから家具、建築材、船材、樽材などに用いられてきました。しっかりとした力強い木目、柾目面に表れる斑紋が特徴的で、存在感を感じさせます。

天然木だから時を重ねるほどに 愛着ある家具に。

木に触れた時の心地よい温もりや、味わい深さを私たちは知っています。だからこそ、暮らしを共にする家具は素材にこだわりたいもの。天然木による家具は、時を重ねるほどに味わいが増し、使い込むほどに愛着が沸きます。



突板は天然木材を薄く削りだしたもので、大切な森林を守る無駄の少ない製法です。精度が均一で反りの少ない基材に接着して使用し、家具の品質も高めています。



PREMIUM

プレミアム

WHITE

ホワイト




WN-P (ウォールナット)



CH-P (チェリー)



MP-P (メープル)



WH-W (ホワイト単色)

仕上げ材：天然木突板・天然木無垢材

仕上げ材：MDF・オレフィン化粧シート材
※マット仕上げ

WALNUT

ウォールナット

世界三大銘木のひとつとして、ヨーロッパでも人気の高いウォールナットは、クルミ科の落葉高木の総称。材質は重硬で衝撃に強く、強度と粘りがあり、狂いが少なく加工性が良いことから、高級家具材や工芸材に用いられてきました。アメリカでは子孫繁栄の象徴として、結婚式でクルミを撒く習慣があります。



CHERRY

チェリー

バラ科の広葉樹であるチェリーは、日本のヤマザクラと同じ樹種で、ブラックチェリーと呼ばれる木です。木肌が緻密で表面の仕上がりが美しいことから、家具や内装、楽器などに用いられてきました。材面に黒い斑点や節状の模様(ガムポケット)が入るのが特徴的で、少しずつ色に変化し高級感があります。



MAPLE

メープル

日本ではカエデの木として知られるメープルは、カエデ科の落葉広葉樹。カナダの国旗のデザインやメープルシロップとしても馴染み深い樹木です。家具や内装、楽器などに用いられるほか、衝撃に強いことから、ボーリングのレーンやビン、バスケットボールのコート、ダンスホールの床などにも用いられています。

自然が生み出した 天然木ならではの豊かな表情。

天然木には、節や虎斑、シュガーマークなど、自然の中で歳月を費やし成長した証ともいえる、さまざまな刻印があらわれ、私たちの目を楽しませてくれます。そんな唯一無二の豊かな表情が、家具としての味わい深さとなります。




節

木が成長する過程で、枝の付け根が幹に巻き込まれてできるのが「節」。大きさは樹種や樹木の大きさによりさまざまです。




虎斑(とらふ)

オークなどに見られる斑紋で、柾目を横切るような帯状の杓を斑といい、虎の毛のように見えることから虎斑と呼ばれています。



シュガーマーク

樹液の糖分が節状や点状にあらわれたもので、メープル材特有のもので、木目とは関係なくあらわれます。



入皮

成長の過程で傷を受け、その部分の細胞活動が止まり、樹皮が巻き込むように成長して節状や色変わりが起こったものです。



樹脂痕

樹液が溜まり濃色に変化したもので、点や節状にあらわれます。ガムポケットとも呼ばれ、チェリー材で特徴的にみられます。



色差・白木

同一材の中にも色の濃淡ができることがあり、色差：白木と呼ばれています。天然木ならではの自然のコントラストです。

ITEM

AUDIO CABINET

オーディオキャビネット



TVキャビネット(オープン引出しタイプ)

NEW



TVキャビネット(フラットパネルタイプ)



AV機器を赤外線リモコンで操作する場合は、別売のリモコン中継器が必要です。



TVキャビネット(ガラス扉タイプ)



TVキャビネット(格子扉タイプ)



ウーファーキャビネット



SHELF

棚



パネルシェルフ



ガラスシェルフ



ハンギングシェルフ



ラック



ブリッジ棚板

WAGON

ワゴン

PARTS

パーツ



プリンターワゴン



キャスター付きキャビネット



オープンワゴン

NEW



ミラー



小引出し

BASE & LEG

台輪・脚



フロート台輪



スチール脚



デスク用スチール脚



L型脚



パネル脚



木製角脚

※NW-K・WH-WIは、アジャスター色がシルバーになります。



ラック脚



L型棚受

PANNEL

パネル

LIGHTING

照明



バックパネル



サイドパネル



コーニス

吊戸パネル



LEDライン照明

吊戸パネル用LEDダウンライト
(ブラック・ホワイト*)

WIRING

配線

通気通線孔
(ブラック・ホワイト*)

*NW-K・MP-P・WH-WIは、ホワイト色になります。

2口コンセント
(ブラック・ホワイト*)USB付コンセント
(ブラック・ホワイト*)プラスチックコーダー
(ブラック・ホワイト*)

配線穴(棚板用)

SYSTEM FURNITURE PLUS ONE

システムファニチャーの標準仕様に加えて、扉の仕様違いや、扉や引出しにツマミ・ハンドルを取り付けた、プラスワンメニューをご用意。標準仕様とのコーディネートが可能で、クラシックから和モダンまで幅広いインテリアアーティストに対応できます。




食器棚や飾り棚に最適なガラス扉をご用意。強化ガラスに飛散防止フィルムを貼付けた安全性に配慮した仕様です。



TVボードなどに適した、和モダンデザインの格子扉。フロアタイプのみのご用意となります。



框組構造に鏡板をはめ込んだデコラティブなデザインの框扉。扉に合うツマミタイプもご用意しております。





インテリアテイストや使い勝手に合わせて、お好みのツマミやハンドルを取り付けていただくことも可能です。



COUNTER SYSTEM

カウンターシステム



WEBサイトはこちら



DW-K (21mm)

カウンターボードと豊富なアイテムを
自在に組み合わせて
ぴったりサイズの収納棚をプラン



ちょっとしたスペースに手軽に棚をつけることができる「カウンターシステム」。自分だけのコーナーを手軽に作って、マイブームのお気に入りや季節が感じられるオーナメントを飾って気分転換するなど、遊び心をインテリアに取り入れてみませんか。



NW-K (21mm)



DW-K (30mm)



NW-K (21mm)



NW-K (21mm)



NW-K (30mm)

※間仕切壁のみの取り付け対応となります。



NW-K (21mm)

LINEUP




カウンターボード30mm




カウンターボード21mm

※棚柱仕様の場合は21mmタイプのみとなります。


COLOR



DW-K(オーク)



MW-K(オーク)



NW-K(オーク)

ITEM



棚柱(ホワイト・ブラック)



棚柱用アーム(ホワイト・ブラック)



カウンター受棧



アイアン棚受(クロッセ)



アイアン棚受(フルール)



デスク用スチール脚

NEW



L型脚



パネル脚



木製角脚

※NW-Kは、アジャスター色がシルバーになります。



ラック脚



L型棚受(ホワイト)

OPTION

2口コンセント
(ブラック・ホワイト*)

*NW-Kは、ホワイト色になります。


USB付コンセント
(ブラック・ホワイト*)プラスチックコーダー
(ブラック・ホワイト*)

LONG BOARD

ロングボード



WEBサイトはこちら



W2,182-D180-T40mm
DW-S5

インテリアを美しく際立たせる
シンプルで上質な一枚板のシルエット
ロングボードシェルフ



ロングボードを使った壁面収納は、背面に個性的なデザイン柄のクロスや石積み調など表情豊かな内装建材「ガウディア」を貼ることで、シンプルなシルエットを活かしながら印象的な棚に生まれ変わり、インテリアを美しく際立たせることができます。







W2.632-D420-T60mm
MW-S5



W1.280-D180-T40mm / W1.280-D420-T60mm
WW-S5 / EW-S5



W700-D180-T40mm / W500-D180-T40mm / W.532-D500-T90mm
WW-S5 / MB



LINEUP



ロングボード 厚み90mm



ロングボード 厚み60mm



ロングボード 厚み40mm



エンドキャップ

※厚み40mmタイプのみとなります。

W2.407-D420-T60mm / W1.957-D420-T60mm
WW-S5

COLOR



DW-S5



MW-S5



LW-S5



EW-S5



WW-S5



MB

NEW

仕上げ材：オレフィン化粧シート材

ロングボード		
	長さ2000	長さ4000
厚み40 奥行き180	LB2-40180	LB4-40180
厚み60 奥行き420	LB2-60420	LB4-60420
厚み90 奥行き500	LB2-90500	LB4-90500

追加用受棧	
厚み40 奥行き180	LBU-40180
厚み60 奥行き420	LBU-60420
厚み90 奥行き500	LBU-90500

エンドキャップ	
厚み40 奥行き180	LBE-40180

※厚み60・90mmタイプは左右・背面に壁固定が必要です。

LADDER RACK

ラダーラック



WEBサイトはこちら



EW-S5

ライフステージの変化に合わせて
ずっと使い続けられる
家族みんなの多目的ステーション



省スペースで手軽に実現できる「ラダーラック」は、飾り棚としてはもちろん、インターホンやHEMSなどの集中管理としてモニター類を収めれば見た目にもスマートに。携帯電話の充電器置き場など、家族みんなが多目的に利用できます。



DW-S5

COLOR



DW-S5



MW-S5



LW-S5



EW-S5



WW-S5

仕上げ材：オレフィン化粧シート材

ITEM



柱



棚板



ラック棚板



ガラス棚板



ホワイトボード



コルクボード



LW-S5

WALL SHELF

ウォールシェルフ



WEBサイトはこちら



WSL-NU225-24

見せるインテリア収納として
さまざまな使い方ができる
オープンスタイルのシェルフ



「ウォールシェルフ」の特徴はスクエアデザインを強調した厚みのある棚板。見せる収納として、ひとクラス上のインテリア空間を演出します。また、棚板の位置に変化をつけると、海外のインテリア誌に登場するような上質なスタイリングも楽しめます。



WSL-NR090-24

LINEUP



壁埋め込み



両面使い



外置き

COLOR



DW-S5 NEW



MW-S5 NEW



LW-S5 NEW



EW-S5 NEW



WW-S5 NEW



MB NEW

仕上げ材：オレフィン化粧シート材

OPTION



棚板



棚板の厚さは30mm。32mm間隔のシステム穴を使って、自在に棚板調節が可能。システム穴にはインサートナットが埋め込まれているので脱着も簡単です。

			間口450	間口900	間口1125	間口1350	間口1800	間口2250
壁埋め込み (背板有り)	D235	25天井(ハイム)	WSL-NU045-25	WSL-NU090-25	WSL-NU112-25	WSL-NU135-25	WSL-NU180-25	WSL-NU225-25
		25天井(ツユー)	WSL-NU045-25T	WSL-NU090-25T	WSL-NU112-25T	WSL-NU135-25T	WSL-NU180-25T	WSL-NU225-25T
		24天井(共通)	WSL-NU045-24	WSL-NU090-24	WSL-NU112-24	WSL-NU135-24	WSL-NU180-24	WSL-NU225-24
両面使い (背板無し)	D312	25天井(ハイム)	WSL-NR045-25	WSL-NR090-25	WSL-NR112-25	WSL-NR135-25	WSL-NR180-25	WSL-NR225-25
		25天井(ツユー)	WSL-NR045-25T	WSL-NR090-25T	WSL-NR112-25T	WSL-NR135-25T	WSL-NR180-25T	WSL-NR225-25T
		24天井(共通)	WSL-NR045-24	WSL-NR090-24	WSL-NR112-24	WSL-NR135-24	WSL-NR180-24	WSL-NR225-24
外置き (背板有り・ 巾木用切欠き有り)	D315	25天井(ハイム)	WSL-NS045B-25	WSL-NS090B-25	WSL-NS112B-25	WSL-NS135B-25	WSL-NS180B-25	WSL-NS225B-25
		25天井(ツユー)	WSL-NS045B-25T	WSL-NS090B-25T	WSL-NS112B-25T	WSL-NS135B-25T	WSL-NS180B-25T	WSL-NS225B-25T
		24天井(共通)	WSL-NS045B-24	WSL-NS090B-24	WSL-NS112B-24	WSL-NS135B-24	WSL-NS180B-24	WSL-NS225B-24

MOVING FURNITURE

可動間仕切り収納 FAMO [ファーモ]



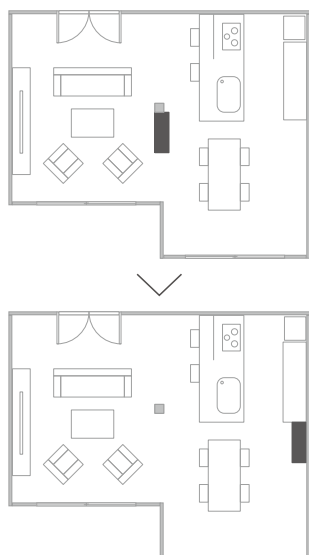
WEBサイトはこちら



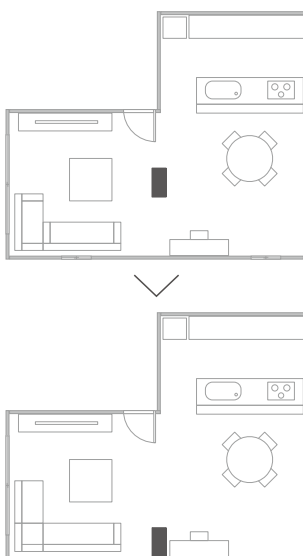
ライフステージの変化に合わせて
空間レイアウトを自在にアレンジ
簡単操作で移動できる間仕切り収納



可動型間仕切り収納の魅力は何と
いってもライフスタイルの変化に柔
軟に対応できること。たとえば、子
ども部屋なら幼い間は広々と1部屋
で使い、成長に合わせて2部屋に分
けて個室化するなど、簡単操作で空
間レイアウトを変えることができます。



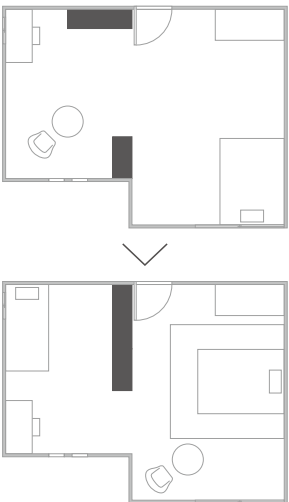
リビングとダイニングをゆるやかに仕切ってくつろいだ雰囲気
で、心地よく過ごす。ホームパーティのときは、壁付けにして
広々と使う。そんな空間の変化も楽しめます。



リビング側は、お気に入りの飾りや家族共有のものを。ダイ
ニング側は、奥様のコーナーとして趣味のものを…。両面収納な
らではの使い分け、設置場所を変えることでリビングダイニ
ングを多彩に演出できます。



ご夫婦とお子様と一緒に主寝室も成長にしたがって、親子の就寝スペースをゆるやかに分けてレイアウトすることで独立心を育むことができます。

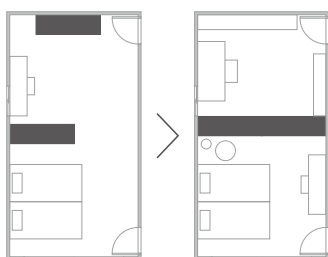




お子様が小さな時は一室のままで広々とした遊び部屋。
独立した子供部屋が必要になったらそれぞれの空間をつ
くることができます。



ご夫婦のライフスタイルに合わせてレイアウトを自由自
在に。就寝中の方がいても気兼ねせずに使える書斎コー
ナーをつくることもできます。



LINEUP

SHELF

シェルフ

DRAWER

ドロー



背面

ハンガーパイプと上下棚が付いています。シンプルな棚は、オープンなスペースとして収納のアレンジが楽しめます。



背面

ハンガーパイプと上下棚・引出し2段が付いています。引出しは、畳んでしまう洋服や小物類の収納に便利です。

COLOR

DOOR

扉

CABINET キャビネット



グレイッシュホワイト

仕上げ材：プリント化粧シート材




ホワイト

COLOR

DOOR

扉

CABINET キャビネット



グレイッシュホワイト

仕上げ材：プリント化粧シート材



ホワイト

ITEM



把手



引出し



棚板・ハンガーパイプ



サイドスペーサー

OPTION

ドローワー・シェルフ用



引出し



ハンガーパイプ



棚板

ダブルシェルフ・ダブルシェルフS用



棚板

ドローワー・シェルフ・ダブルシェルフ用



サイドスペーサーセット

DOUBLE SHELF &
DOUBLE SHELF-S

ダブルシェルフ&ダブルシェルフS

ダブルシェルフ
背面ダブルシェルフS
背面

両面共にオープン棚です。奥行は2種類をご用意。プライベートな空間にも、パブリックな空間にも両面使って、飾るスペースとして演出できます。

GRID SHELF-S

グリッドシェルフS



背面

スクエアデザインが美しいオープン棚です。厚みのある棚板が「見せる収納」としてワンランク上のインテリア空間を生み出します。

COLOR

DOUBLE SHELF ダブルシェルフ

DOUBLE SHELF-S

ダブルシェルフS



ホワイト



DW-S5 MW-S5 LW-S5 EW-S5 WW-S5

仕上げ材：オレフィン化粧シート材

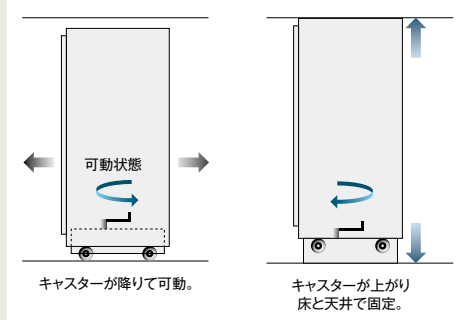
COLOR



DW-S5 MW-S5 LW-S5 EW-S5 WW-S5

仕上げ材：オレフィン化粧シート材

移動も固定もスムーズ、ご家族だけでカンタンに行えます。

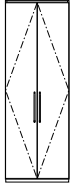


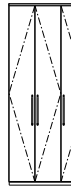

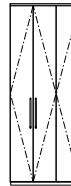
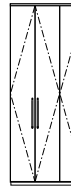
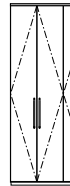


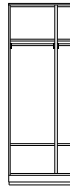







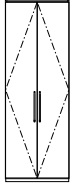
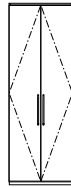

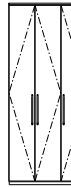

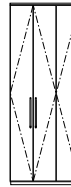
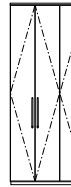
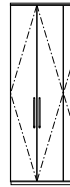



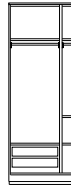


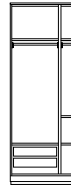
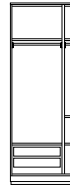
模様替えしたい時は、カンタン操作で移動も固定もスムーズ。ハンドルを回せば固定が解除され、キャスターが出てきます。あとは収納本体を移動し、ハンドルを回して固定すればOK。キャスターはすべて自在キャスターなので小回りができます。また、地震などの強い衝撃にも転倒の心配がなく安心です。







特殊ジャッキで収納本体を上下させ、床・天井の双方で本体を固定できる押し付け固定により、耐震性を高めています。

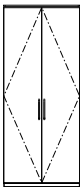
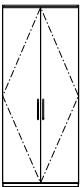
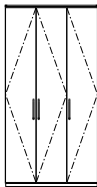
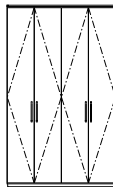
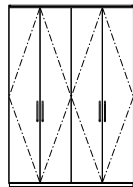


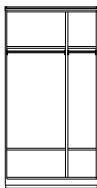


ハイム

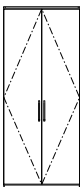
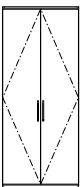
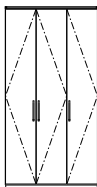
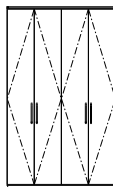
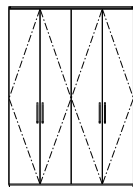



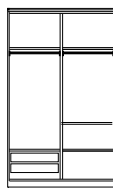

		シェルフ							
		H8	09	11	12	14	15	17	18
									
		 収納内部	 収納内部	 収納内部	 収納内部	 収納内部	 収納内部	 収納内部	 収納内部
25天井	FX-H806A-25	FX-0906A-25	FX-1106A-25	FX-1206A-25	FX-1406A-25	FX-1506A-25	FX-1706A-25	FX-1806A-25	
24天井	FX-H806A-24	FX-0906A-24	FX-1106A-24	FX-1206A-24	FX-1406A-24	FX-1506A-24	FX-1706A-24	FX-1806A-24	








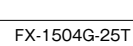
		ドロワー							
		H8	09	11	12	14	15	17	18
									
		 収納内部	 収納内部	 収納内部	 収納内部	 収納内部	 収納内部	 収納内部	 収納内部
25天井	FX-H806B-25	FX-0906B-25	FX-1106B-25	FX-1206B-25	FX-1406B-25	FX-1506B-25	FX-1706B-25	FX-1806B-25	
24天井	FX-H806B-24	FX-0906B-24	FX-1106B-24	FX-1206B-24	FX-1406B-24	FX-1506B-24	FX-1706B-24	FX-1806B-24	

ダブルシェルフ		ダブルシェルフS		グリッドシェルフS		ハイム対応モジュール		
H9		08		11	15	モジュール	タイプ×台数	
							2台	3台
						1800	H8×2	—
						2250	09×2	—
						2475	11×2	—
						2700	12×2	H8×2+H9
						2925	14×2	—
						3150	15×2	09×2+H9
						3375	17×2	—
						3600	18×2	12×2+H9
25天井	FX-H906C-25	25天井	FX-0804D-25H	25天井	FX-1104G-25H	FX-1504G-25H		
24天井	FX-H906C-24	24天井	FX-0804D-24	24天井	FX-1104G-24	FX-1504G-24		

ツュー

シェルフ					
	T8	10	13	16	19
					
	 収納内部	 収納内部	 収納内部	 収納内部	 収納内部
24天井	FX-T806A-24	FX-1006A-24	FX-1306A-24	FX-1606A-24	FX-1906A-24

ドロワー					
	T8	10	13	16	19
					
	 収納内部	 収納内部	 収納内部	 収納内部	 収納内部
24天井	FX-T806B-24	FX-1006B-24	FX-1306B-24	FX-1606B-24	FX-1906B-24

	ダブルシェルフ	ダブルシェルフS	グリッドシェルフS		ツュー対応モジュール
	T9	08	11	15	タイプ×台数
					
	 収納内部	 収納内部	 収納内部	 収納内部	
24天井	FX-T906C-24	25天井 FX-0804D-25T 24天井 FX-0804D-24	25天井 FX-1104G-25T 24天井 FX-1104G-24	FX-1504G-25T FX-1504G-24	

モジュール	タイプ×台数	
	2台	3台
1820	T8×2	—
2275	10×2	—
2730	13×2	T8×2+T9
3185	16×2	10×2+T9
3640	19×2	13×2+T9

STEP IN STORAGE

ステップイン収納

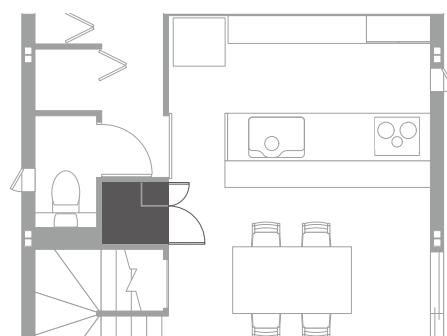


WEBサイトはこちら



STP-KS0909L WW-S5

参考プラン例



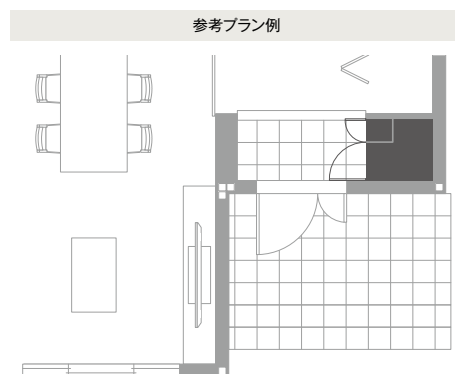
コンパクトなスペースでも
効率的な空間利用で
たっぷりの収納力を確保



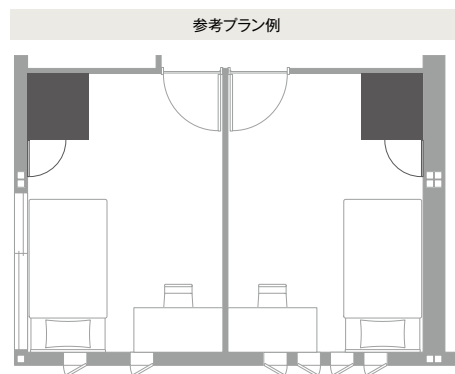
約90cmの奥行を手前と奥で使い分け、効率的に空間利用できる収納です。小さい扉を開けるとサッと出し入れできる浅棚収納。大きい扉側は奥まで入れるたっぷりの収納スペースに。LDK、玄関、個室など場所に合わせたバリエーションで使い勝手のよさが魅力です。



STP-GS0909RM LW-S5



STP-CA0909RM EW-S5





STP-KR0909L WW-S5



STP-GS0909R WW-S5



STP-CA0909RM EW-S5

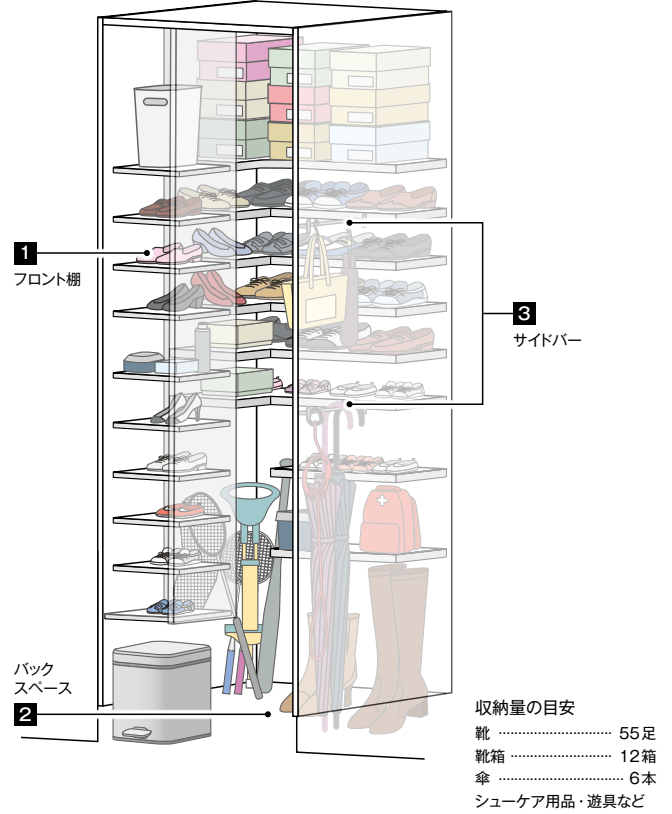
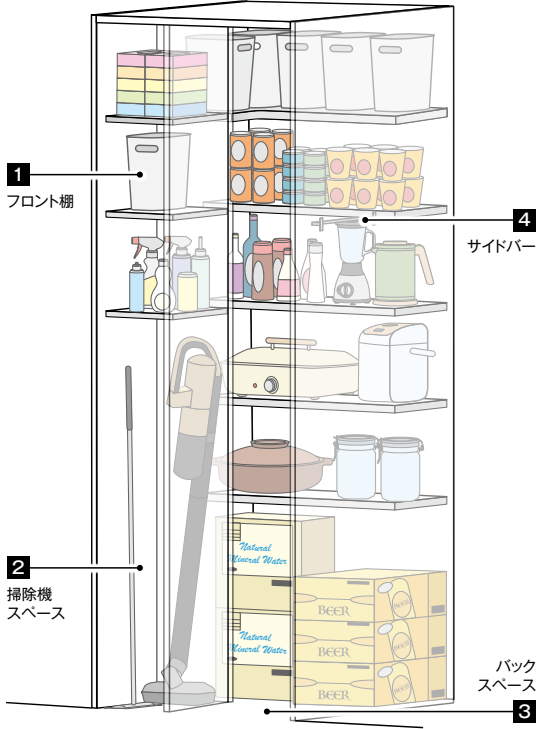
LINEUP

HOUSEWORK type

家事タイプ

ENTRANCE type

玄関タイプ



1 掃除用品など、よく使うものは手前に収納。小さな扉を開けてサッと出し入れできます。



2 置き場所に困るスティック型掃除機の収納やお掃除ロボットの基地にも対応。



3 普段よく履く靴を手前の棚に収納しておけるので、出し入れがしやすく便利です。



4 上下2段のバーが設置されており、傘やお散歩グッズなどを掛けておけます。



5 扉に鏡が設置されたタイプもご用意。玄関に姿見があると大変便利です。



6 扉に鏡が設置されたタイプもご用意。玄関に姿見があると大変便利です。



7 人が中まで入れるので、手が届きにくいところの収納物も出し入れがラクに行えます。



8 小さなバーも設置されており、S字フックを付ければ、吊り下げる収納も可能です。



9 扉に鏡が設置されたタイプもご用意。玄関に姿見があると大変便利です。



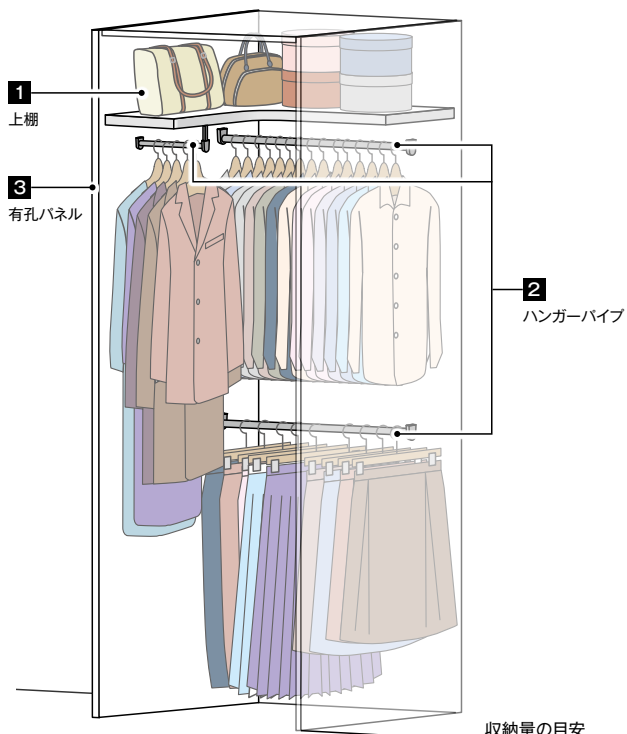
10 扉に鏡が設置されたタイプもご用意。玄関に姿見があると大変便利です。

スティック型掃除機用	STP-KS0909L (R)
ロボット掃除機用	STP-KR0909L (R)

ミラー付き	STP-GS0909L (R)M
ミラー無し	STP-GS0909L (R)

CLOAK type

クロークタイプ



収納量の目安
 衣類 35着
 靴・スーツケースなど



1
 上棚が設置されているので、隅々まで収納スペースとして有効に使えます。



2
 上下2段のハンガーパイプの他、手前にはロング丈用のパイプも設置されています。



クロークタイプの扉内側には、姿見として便利なミラー付きにすることも可能です。



3
 側面は便利なフック付きの有孔パネル。(有孔パネル無しタイプもご用意しています。)

有孔パネル・ミラー付き	STP-CA0909L (R) M
有孔パネル・ミラー無し	STP-CA0909L (R)
有孔パネル無し・ミラー付き	STP-CN0909L (R) M
有孔パネル無し・ミラー無し	STP-CN0909L (R)

COLOR

DOOR

扉



DW-S5



MW-S5



LW-S5



EW-S5



WW-S5

仕上げ材：オレフィン化粧シート材

HANDLE

把手



シルバー



ゴールド

ITEM



ダウンライト

※扉を開けると点灯、閉めると消灯します。

OPTION

家事タイプ用



木製棚板(厚み20mm)

玄関タイプ用



樹脂棚板(厚み18mm)

クロークタイプ用



フック

WALL CABINET

ウォールキャビネット



WEBサイトはこちら



SHFA-09L WW-S5(ハイム用) / SHRA-09 WW-S5(ハイム用)

壁の中にすっきりとビルトイン
美しく、スマートに、広々と
限られた空間を活かして収納計画



「ウォールキャビネット」は、壁の厚みを有効活用できる埋め込みタイプの収納。そのため奥行は浅いですが、奥にしまい込んで収納物がわからなくなることはないため、普段使う生活用品の出し入れがしやすく機能的にお使いいただけます。



SHRA-09 WW-S5 (ハイム用)



SHRA-09 WW-S5 (ハイム用) / SHFA-09L WW-S5 (ハイム用)



SHGC-09 WW-S5 (ハイム用) / SHFA-09L WW-S5 (ハイム用)
※コルクボードはオプション対応です。



SHOA-13 WW-S5 (1/2人用)



SHRA-09 WW-S5 (ハイム用)



SHRB-09 WW-S5 (ハイム用) / SHFA-09L (ハイム用)



SHRA-09 WW-S5 (ハイム用)



SHRA-09 WW-S5 (ハイム用) / SHUT-09 WW-S5 (ハイム用)



SHGC-09 DW-S5(ハイム用) / SHRA-04R DW-S5(ハイム用)
SHOB-11 DW-S5(ハイム用)



SHOB-09 WW-S5(ハイム用)
※マガジンラックはオプション対応です。



SHCB-09 WW-S5(ハイム用) / SHCB-04R WW-S5(ハイム用)



SHCD-09 EW-S5 (ハイム用)
 ※ダウンライトパネル(ニッチ用)はオプション対応です。



SHNI1-09 MW-S5 (ハイム用)
 ※ダウンライトパネル(ニッチ用)はオプション対応です。



SHNI-03L WW-S5 (ハイム用)
 ※ダウンライトは特注対応です。

LINEUP

OPEN

オープン

RANDOM

ランダム



オープン A
高さを利用して、たっぷり収納量を確保できるオープン棚。飾り棚としてはもちろん、多目的な収納スペースとして活躍します。



オープン B
デスクやカウンターの奥など、腰窓のような感覚で収納を設けたい場合に最適。空間のアクセントとしても有効なオープン棚です。



ランダム A
オープンAに両開き扉を取り付けたクローズド収納。多様な収納物をおさめても見た目スッキリ。内装材と扉のコーディネートも楽しめます。



ランダム B
オープンBに両開き扉を取り付けたクローズド収納。内装材はもちろん、家具や壁の色のコーディネートで空間イメージが変わります。

FAMILY

ファミリー

UTILITY

ユーティリティ

COUNTER

カウンター

NICHE

ニッチ



ファミリー
扉付き収納、オープン棚、引出しをセットにした便利なマルチタイプの収納。リビングやダイニングまわりの小物類も整理できます。



ユーティリティ
扉付き収納とカウンター引出しをセットにした収納。足元にスペースを空けることで見た目もスッキリ。家事コーナーなどに最適です。



カウンター引出し
ニッチスペースに適した引出し付きカウンター。玄関ホールへの飾り棚など、さりげない空間アクセントとして最適です。



ニッチ
ニッチスペースのカウンター収納としてスタンダードなタイプです。玄関まわりはもちろん、リビングの電話台などにも重宝します。

GALLERY

ギャラリー

COLLECTION

コレクション



ギャラリー

オープン棚+木扉の多目的なギャラリー収納。空間を選ばず、「見せる」と「隠す」をバランスよく取り入れた収納として便利です。



コレクション A

アルミフレームのガラス扉+木扉で、飾り棚と収納を併せ持つ便利なコレクション収納。リビングやプライベートルームなどに最適です。



コレクション B

アルミフレームのガラス扉の付いた飾り棚。自慢のコレクションや思い出の品などのディスプレイは、こだわりの空間を演出します。

		オープン A	オープン B	ランダム A	ランダムB	ファミリー	ユーティリティ
間口380	ハイム03	SHOA-03	SHOB-03	SHRA-03L (R)	SHRB-03L (R)	-	SHUT-03L (R)
間口450	ハイム	SHOA-04	SHOB-04	SHRA-04L (R)	SHRB-04L (R)	-	SHUT-04L (R)
	ツーユー	SWOA-04	SWOB-04	SWRA-04L (R)	SWRB-04L (R)	-	SWUT-04L (R)
間口900	ハイム	SHOA-09	SHOB-09	SHRA-09	SHRB-09	SHFA-09L (R)	SHUT-09
	ツーユー	SWOA-09	SWOB-09	SWRA-09	SWRB-09	SWHFA-09L (R)	SWUT-09
間口1125	ハイム	SHOA-11	SHOB-11	SHRA-11	SHRB-11	-	SHUT-11
	ツーユー	-	-	-	-	-	-
間口1350	ハイム	SHOA-13	-	-	-	-	-
	ツーユー	-	-	-	-	-	-

		カウンター引出し	ニッチ	ギャラリー	コレクション A	コレクション B
間口380	ハイム03	SHCD-03	SHNI-03L (R)	SHGC-03L (R)	SHCA-03L (R)	SHCB-03L (R)
間口450	ハイム	SHCD-04	SHNI-04L (R)	SHGC-04L (R)	SHCA-04L (R)	SHCB-04L (R)
	ツーユー	SWCD-04	SWNI-04L (R)	SWGC-04 (R)	SWCA-04 (R)	SWCB-04 (R)
間口900	ハイム	SHCD-09	SHNI-09	SHGC-09	SHCA-09	SHCB-09
	ツーユー	SWCD-09	SWNI-09	SWGC-09	SWCA-09	SWCB-09
間口1125	ハイム	SHCD-11	SHNI-11	SHGC-11	SHCA-11	SHCB-11
	ツーユー	-	-	-	-	-

※カウンター引出し・ニッチの間口380-450タイプは、ガラス棚板(上部用)とのセットが標準仕様となります。

COLOR



DW-S5



MW-S5



LW-S5



EW-S5



WW-S5

仕上げ材：オレフィン化粧シート材
※木目は手掛けと平行になります。

QUALITY & SAFETY



ブルモーション(扉)

扉を勢いよく閉めてしまっても、自然にブレーキがかかり、静かに美しく、ゆっくりと閉まっていきます。



耐震ラッチ

地震の揺れを感じて扉が開かないように、しっかりロックする耐震ラッチが標準仕様。収納物の飛び出しを防ぎます。

※ニッチ、ギャラリー、コレクションAの下扉には、対応していません。

OPTION



パネル扉



ガラス扉



取手



棚板



ガラス棚板



膳板



マガジンラック



転倒防止バー



コルクボード



コンセント(2口・シャッター付)



ダウンライトパネル(キャビネット用)



ダウンライトパネル(ニッチ用)

オープン収納にあとから扉をつけることができるのも「ウォールキャビネット」の魅力です。

はじめはオープンスタイルの収納棚として使っていても、収納物が変わったり部屋の使い方が変わったりすると扉をつけたいことがあります。そんな場合もウォールキャビネットは、ガラス扉やパネル扉を選び、あとから取り付けることが可能。ライフスタイルの変化に合わせたアレンジができ、長年愛着を持ってお使いいただくことができます。

オープンA + パネル+ガラス+膳板 = コレクションA



ウォールキャビネットは、あとから扉を取り付ける際も、棚板を支える棚ダボ用の穴を利用するため施工が簡単。取り付け・取り外しが自在に行えます。

コンセント、ダウンライトパネルの設置には、電気工事が必要となります。それにともない、壁に穴を開けるなどの関係からクロスや張り替え等も発生いたします。あらかじめご了承ください。

WALL CABINET PLUS ONE

ウォールキャビネット プラスワン

壁へ埋め込むばかりではなく、置き家具のように収納を設えることもでき、天板面はカウンターのように使用できます。階段ホールやダイニングキッチンなどに最適です。



LINEUP

	ハイム		
	450	900	1125
オープン			
	SHSO-04	SHSO-09	SHSO-11
パネル			
	SHSP-04L(R)	SHSP-09	SHSP-11
1段引出し			
	SHSD1-04L(R)	SHSD1-09	SHSD1-11
4段引出し			
	SHSD4-04	SHSD4-09L(R)	SHSD4-11L(R)

天板					
450	900	1125	450+900	900+900	1125+1125
SHZN-04	SHZN-09	SHZN-11	SHZN-13	SHZN-18	SHZN-22

※キャビネットの組合せサイズに合わせて天板をお選びください。

	ツュー	
	450	900
オープン		
	SWSO-04	SWSO-09
パネル		
	SWSP-04L(R)	SWSP-09
1段引出し		
	SWSD1-04L(R)	SWSD1-09
4段引出し		
	SWSD4-04	SWSD4-09L(R)

天板			
450	900	450+900	900+900
SWZN-04	SWZN-09	SWZN-13	SWZN-18

SC STORAGE

SC収納



WEBサイトはこちら



SCK-25AL LW-S5

シンプルで機能的な
収納やデスクの組み合わせで
暮らしをすっきり美しく



お茶のセットや雑誌に新聞、スマートスピーカー、リモコンなど、ダイニングテーブルまわりの雑多なものを片付けられる規格品の収納シリーズ。さらにデスクを設ければ、テレワークや趣味など多目的に利用が可能。ダイニングをいつもすっきりきれいに保つことができます。



SCD-09CR EW-S5 / SCW-OP EW-S5



SCS-0902AL LW-S5



PH-0906 EW-S5

LINEUP

SC COUNTER

SCカウンター



引出し



マガジンラック



オープン棚

		Aタイプ(フルオープンタイプ)		Bタイプ(対話オープンタイプ)	
		ハイム	ツーユー	ハイム	ツーユー
間口2500	奥行き02				
		SCK-25AL (R)		SCH-25BL (R)	SCT-25BL (R)
		Cタイプ(フルオープンタイプ) NEW		Dタイプ(対話オープンタイプ) NEW	
		ハイム	ツーユー	ハイム	ツーユー
間口2500	奥行き02				
		SCK-25CL (R)		SCH-25DL (R)	SCT-25DL (R)
		Eタイプ(フルオープンタイプ) NEW		Fタイプ(対話オープンタイプ) NEW	
		ハイム	ツーユー	ハイム	ツーユー
間口2500	奥行き02				
		SCK-25EL (R)		SCH-25FL (R)	SCT-25FL (R)

SC SMART

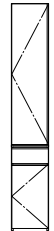
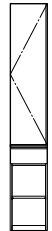
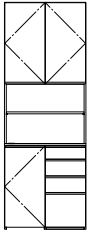
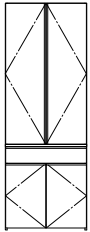
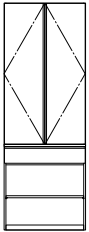
SCスマート



オープン棚



プラスチックコーダー

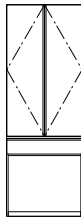
		Aタイプ	Bタイプ	Cタイプ
		-		
間口450	奥行き02 奥行き04		SCS-0402BL (R)	SCS-0402CL (R)
			-	-
				
間口900	奥行き02 奥行き04	SCS-0902AL (R) -	SCS-0902B SCS-0904B	SCS-0902C SCS-0904C

SC PET HOUSE

SCペットハウス



棚板・引出し

間口900	奥行き04	
		PH-0906

SC DESK

SCデスク



フック

ロボット掃除機スペース (Bタイプ)

引出し (Aタイプ)

	Aタイプ		Bタイプ
	間口 1300	間口 1800	間口 1800
奥行き 04			
	SCD-13AL (R)	SCD-18AL (R)	SCD-18BL (R)
		Cタイプ NEW	
	間口 900	間口 1100	間口 1300
奥行き 04			
	SCD-09CL (R)	SCD-11CZ	SCD-13CL

SC WAGON

SCワゴン



オープンタイプ

NEW

チェストタイプ

NEW

オープンタイプ	SCW-OP
チェストタイプ	SCW-DR

SC SHOES BOX

SCシューズボックス



COLOR



DW-S5



MW-S5



LW-S5



EW-S5



WW-S5

仕上げ材：オレフィン化粧シート材



傘掛け

フック

スリッパ収納

		吊戸棚	カウンター収納
間口1600	奥行き04		
		SCE-W16	SCE-U16L (R)
間口2000	奥行き04		
		SCE-W20L (R)	SCE-U20L (R)

TV BOARD for focal shelf

フォーカルシェルフ用TVボード



WEBサイトはこちら



リビングをすっきりと美しく
インテリアとのコーディネートへの
こだわりに応えるTVボード



TVボードの引出しはリビングまわりの雑多な物の収納に何かと便利。トリム02の引出しタイプには、内引出しが付いており、収納スペースがさらに有効に。DVDなどの収納に加えて小物類の整理もできるため、すっきり片付けることができます。

LINEUP

TRIM

トリム



上部オープン



上部ガラス扉 C(クリア)



上部ガラス扉 M(ミルクィー)



上部ガラス扉 D(ダークグレー)

TRIM 02

トリム 02



M(ミルクィー)




B(ブロンズ)



D(ダークグレー)

※M:ミルクィーガラスは、AV機器などの電光表示はみえません。

COLOR



D(ダーク)



M(ミディアム)



L(ライト)



W(ホワイト)

仕上げ材:プリント化粧シート材



ITEM



通気通線孔(ブラック・ホワイト*)

*L・Wは、ホワイト色になります。

		間口 1200	間口 1660	
トリム	上部オープンタイプ	NFT1200□OS	NFT1660□OS	
	上部ガラス扉タイプ	クリア	NFT1200□CS	NFT1660□CS
		ミルクィー	NFT1200□MS	NFT1660□MS
		ダークグレー	NFT1200□DS	NFT1660□DS
トリム02	開き扉タイプ	ミルクィー	TT1200□M	TT1660□M
		ブロンズ	TT1200□B	TT1660□B
		ダークグレー	TT1200□D	TT1660□D
	引出しタイプ	ミルクィー	TH1200□M	TH1660□M
		ブロンズ	TH1200□B	TH1660□B
		ダークグレー	TH1200□D	TH1660□D

※品番の□の中には、色品番が入ります。

SQUARE NICHE

スクエアニッチ



WEBサイトはこちら



SNN-S293 DW-S5 / SNM-L293-LW DW-S5

小さなニッチスペースを
空間に数多く取り入れることで
インテリアに楽しいリズムを



寝室におすすめなのがミラータイプの「スクエアニッチ」。ちょっとした化粧品やアクセサリを置くこともできるので、簡単なドレッサー代わりにも使え、とっても便利です。薄い間仕切り壁にも施工できるため、さまざまな場所に設置いただけます。



SNN-L293-LW MW-S5



SNM-L293-LW WW-S5

LINEUP



N(ニッチ)



A(アクリル)



M(ミラー)

TYPE



ショートスタイル



ロングスタイル

COLOR



DW-S5



MW-S5



LW-S5



EW-S5



WW-S5

仕上げ材：オレフィン化粧シート材

OPTION



ダウンライト

	ダウン ライト	ニッチ			アクリル			ミラー		
		ショートスタイル	ロングスタイル		ショートスタイル	ロングスタイル		ショートスタイル	ロングスタイル	
		W271・H271	縦置:W271・H721	横置:W721・H271	W271・H271	縦置:W271・H721	横置:W721・H271	W271・H271	縦置:W271・H721	横置:W721・H271
ダブル壁 (ハイム (壁厚:293mm) ツーユー (壁厚:290mm))	無	SNN-S293	SNN-L293		SNA-S293	SNA-L293		SNM-S293	SNM-L293	
	有	SNN-S293-L	SNN-L293-LT	SNN-L293-LW	SNA-S293-L	SNA-L293-LT	SNA-L293-LW	SNM-S293-L	SNM-L293-LT	SNM-L293-LW
間仕切り壁 (ハイム (壁厚:68mm) ツーユー (壁厚:69mm))	無	SNN-S069	SNN-L069		SNA-S069	SNA-L069		SNM-S069	SNM-L069	
2×4壁 (ツーユー (壁厚:115mm))	無	SNN-S115	SNN-L115		SNA-S115	SNA-L115		SNM-S115	SNM-L115	

SMART HOME NICHE NEW

スマートホームニッチ



WEBサイトはこちら



SHN-S MB-B

アイディアとセンスが光る
 スマートな壁面収納は
 インテリアのグレードを高めてくれます



ニッチとは壁の一部に凹みをつくり、その空間を飾り棚や収納スペースとして使うこと。鍵やスマートフォン、リモコンなどをすっきりと空間内に納め、インテリアのアクセントにも。また壁面はマグネットが付くホワイトボードにもなっていて便利です。



SHN-W WH-B

LINEUP



外付タイプ



埋込タイプ

COLOR

BOX

ボックス



WH(ホワイト)

仕上げ材：オレフィン化粧シート材



MB(マットブラック)

BAR

バー



G(ゴールド)



S(シルバー)



B(ブラック)

外付タイプ	SHN-S
埋込タイプ	SHN-W

WALL POCKET

ウォールポケット



WEBサイトはこちら



WP-M WH-G / WP-D WH-G

壁にすっきり埋め込まれた
欲しいものがサッと出し入れできる
機能的なポケット収納



リビングダイニングやキッチンまわりで活躍する「ウォールポケット」ですが、低い位置に設置することで子どもたちの絵本の収納スペースとしても有効に使えます。自分でお片付けをする習慣づけにもなり、ぜひ取り入れていただきたいアイデアです。



WP-DT MB-S



WP-S WH-S / WP-M WH-S



WP-DT WH-S



WP-M WH-S



WP-MT WH-S / SP-DT WH-S



WP-M WH-S

LINEUP

W series

W シリーズ



マガジンポケット



ディスクポケット



スパイスポケット

T series

T シリーズ



マガジンポケットT



ディスクポケットT

COLOR

BOX

ボックス



WH
(ホワイト)



MB
(マットブラック)

NEW

仕上げ材: オレフィン化粧シート材

BAR

バー



G(ゴールド)

NEW



S(シルバー)



B(ブラック)

NEW

Wシリーズ(W730・H420)	
マガジンポケット	WP-M
ディスクポケット	WP-D
スパイスポケット	WP-S
Tシリーズ(W300・H820)	
マガジンポケットT	WP-MT
ディスクポケットT	WP-DT

TATAMIZA STORAGE

畳座収納



WEBサイトはこちら



NW-K ラテブラウン(別注)

高機能な畳と天然木で仕上げた
スペースを有効に活用できる畳座収納
さまざまな間取りにも対応可能



畳の下はたっぷり収納スペース。引出しタイプは子どもにも出し入れしやすいので、リビングに散らかりがちになるおもちゃの収納に最適。普段は空けておいて、来客時に出ている雑多なものをササッと片づける収納場所にするのもおすすめです。



DW-K ラテブラウン(別注)



DW-K ナイトフォレスト(別注)

LINEUP



ベンチユニット



ハッチユニット



引出しユニット(引出し奥行き:564mm)



上がり框

COLOR

UNIT

ユニット



DW-K



MW-K



NW-K

仕上げ材:天然木突板・天然木集成材



畳座収納の上がり框は、集成材を使用した製品のため木目にバラツキがあります。あらかじめご了承ください。

TATAMI

畳

専用畳S

専用畳A


専用畳B



サンドビーチ




目積モカベージュ



目積グリーン



グラウvand




目積アイボリー



目積エロー



ジゾ



目積チャコール



目積ブルーバイオレット

仕上げ材:ポリプロピレン+炭酸カルシウム
※他のカラーもお取り扱いできます。

	0.5畳	1畳
ベンチユニット	TBU-05-S5	TBU-10-S5
ハッチユニット	TFU-05-S5	TFU-10-S5
引出しユニット	TDU-05-S5	—
専用畳S	TTS-05-S5	—
専用畳A	TTA-05-S5	—
専用畳B	TTB-05-S5	—

※框・サイドパネルは別途となります。

		900	1800	2700
上がり框		TAG-09-S5	TAG-18-S5	TAG-27-S5
上がり框コーナー用	出隅	TAG-C1-S5		
上がり框コーナー用	入隅	TAG-C2-S5		
サイドパネルA		TSA-09-S5	TSA-18-S5	TSA-27-S5
サイドパネルB		TSB-09-S5	TSB-18-S5	TSB-27-S5
畳寄せ		TTY-09-S5	TTY-18-S5	TTY-27-S5
FIX材		TFI-40-S5		



天然イ草の風合いや肌ざわりをそのままに
高い機能性をもたせたセキスイ独自の畳表。

耐久性に優れたポリプロピレンと、天然の風合いを醸し出す無機材料(吸湿性炭酸カルシウム)の微妙な配合バランスから誕生したのが、セキスイ「MIGUSA」。色褪せしにくく、強く丈夫。水拭きができるため、お掃除も簡単でキレイが長持ちします。ダニ・カビの心配も少なく、アレルギーの方も安心してご使用いただけます。



TATAMI BOX STORAGE

タタミボックス収納



畳座収納を、よりお選びいただきやすくするセットプラン専用用品をご用意いたしました。さらに、多彩なテイストのコーディネートが楽しめるよう「セクスイ・インテリア・スタイル・システム=SISS」のカラーバリエーションに対応。お手入れしやすいオレフィン化粧シート材になります。

LINEUP



収納ボックス



引出しボックス(引出し奥行き:360mm)

COLOR UNIT

ユニット



DW-S5



MW-S5



LW-S5



EW-S5




WW-S5


仕上げ材:オレフィン化粧シート材・天然木集成材

TATAMI


畳




目積グリーン




目積イエロー



目積ピンク



目積グレー



目積ブルーバイオレット

仕上げ材:ポリプロピレン+炭酸カルシウム
※他のカラーもお取り扱いできます。

推奨セットプラン

1.5畳タイプ		2畳タイプ		3畳タイプ	
STK-04	STK-06	STK-09	STK-10	STK-19	STK-20
3.5畳タイプ		4畳タイプ		4.5畳タイプ	
STK-21	STK-22	STK-38	STK-25	STK-26	STK-28

WASH CABINET

ウォッシュキャビネット



WEBサイトはこちら



250タイプ WC-VCP0903-AWI GB・G・B / WC-MRW

置く場所を選ばず
使いやすいコンパクトな洗面台で
暮らしにゆとりが生まれます



玄関・ホール・寝室への設置に便利なコンパクトなサイズの洗面台です。「水やお湯が使えるといいな」と思う場所に手軽に設置でき、あらゆるシーンやライフスタイルに合わせて、さらにインテリア空間とコーディネートできます。



250タイプ WC-VCP0603-SSI EW-S5-W-S / WC-MRR



250タイプ WC-VCP0903-SSI DW-S5-W-S / WC-MRR



250タイプ WC-VCP0903-SSI WW-S5-W-S / WC-MRR



配管スペースを生かしたキャビネット内部には、タオルやストック品などが収納できます。



450タイプ WC-VSQ0904-ASI WW-S5-W / WC-MCTL WW-S5



ブラシなどの細々とした物を整理するのに便利な引出しは深さもあって、たっぷり入る収納量です。



450タイプ WC-VRD0904-SSI EW-S5-W / WC-MCW EW-S5



450タイプ WC-VSQ0904-SSI MW-S5-W / WC-MCW MW-S5



450タイプ WC-VRD0904-SSI EW-S5-W / WC-MCTL EW-S5



450タイプ WC-VRD0904-SSI DW-S5-W / WC-MCW DW-S5



450タイプ WC-VRD0904-SSI WW-S5-W / WC-MCW WW-S5

LINEUP

250 type

250タイプ



ラウンドボウル

シングルレバー単水栓




S(シルバー) W(ホワイト) **NEW** B(ブラック) **NEW**

シングルレバー混合水栓



S(シルバー) **NEW** W(ホワイト) **NEW** B(ブラック) **NEW**

自動単水栓



S(シルバー) W(ホワイト) **NEW** B(ブラック) **NEW**

450 type

450タイプ



スクエアボウル

シングルレバー混合水栓



S(シルバー)

自動混合水栓



S(シルバー)



ラウンドボウル

シングルレバー混合水栓



S(シルバー)

COLOR

COUNTER

カウンター



W(ホワイテ)



G(アイガーグレー)

NEW



B(ブラック)

NEW

CABINET

キャビネット



DW-S5



MW-S5



LW-S5



EW-S5



WW-S5



GB(グレイッシュベージュ)

NEW

仕上げ材：オレフィン化粧シート材

HANDLE

把手



S(シルバー)



B(ブラック)

NEW

OPTION



横長ミラー



縦長ミラー



円形ミラー



横長ミラーキャビネット



縦長ミラーキャビネット



250タイプ	ラウンドボウル	シングルレバー単水栓	一般地・寒冷地仕様	間口 600	WC-VCP0603-S□
			一般地・寒冷地仕様	間口 900	WC-VCP0903-S□
		シングルレバー混合水栓	一般地・寒冷地仕様	間口 600	WC-VCP0603-W□
			一般地・寒冷地仕様	間口 900	WC-VCP0903-W□
		自動単水栓	一般地仕様	間口 600	WC-VCP0603-A□
		一般地仕様	間口 900	WC-VCP0903-A□	
450タイプ	スクエアボウル	シングルレバー混合水栓	一般地仕様	間口 900	WC-VSQ0904-SSI
			寒冷地仕様		WC-VSQ0904-SSK
	自動混合水栓	一般地仕様	WC-VSQ0904-ASI		
		一般地仕様	WC-VRD0904-SSI		
	ラウンドボウル	シングルレバー混合水栓	一般地仕様		WC-VRD0904-SSK
			寒冷地仕様		

ミラー・ミラーキャビネット	
横長ミラー	WC-MRW
縦長ミラー	WC-MRT
円形ミラー	WC-MRR
横長ミラーキャビネット	WC-MCW
縦長ミラーキャビネット	WC-MCTL(R)

※品番の□の中には、水栓の色品番が入ります。

GLASS WORKS

グラスワークス



WEBサイトはこちら



FPI-WH

シンプルなデザインをはじめ
エレガントからクラシックまで
光とガラスでインテリアを演出



光を上手に採り入れることのできる「グラスワークス」ですが、カーテンや壁紙とのカラーコーディネートも楽しめるように、豊富なデザインをラインナップしています。子ども部屋なら、夢を育むカラフルな小窓に。そんな素敵な演出はいかがでしょうか。

中央のダイヤ柄には面取りガラスをふんだんに使用し、ジュエリーのようなゴージャス感を醸し出す「クレール」。エレガントやクラシックなどのインテリアを引き立てます。



FMI-WH



FCL-WH



2種類のテクスチャーを組み合わせた、程よい透明感のアイアンワーク風ステンドグラス「ミハス」。さまざまなテイストに合わせやすい、シンプルガラスを使用しています。



NSY-GY



FAR-WH



FBR-WH



ガラス独特の青みがない高透過ガラス使用のクリアな美しさ[アルテ]。スランピング技法で表面に凹凸を生み出し、プライバシーに配慮する目隠しとしても最適です。

ヨットの帆の形状をモチーフに、モトーンとブルー系のカラーガラスが融合した人気の幾何学柄「セイル」。イエロー系とのコンビネーションもあります。



FDI-GN / FDI-BR



FSA-PN / FSA-BU



FOV-PN / FOV-GN



NGR-WH



NGF-PP



FPA-PN / FPB-PN / FPC-PN



FNE-WH



NLCO-BU



NLEL-WH



NLBO-WH



NLPI-WH

LINEUP

P series

P シリーズ

DIAMOND



ダイヤモンド01 FDI-GN
ケイム:ブラック




ダイヤモンド02 FDI-BR
ケイム:ブラック

MIJAS



ミハス FMI-WH
ケイム:ブラック

BRICK



ブリック FBR-WH
ケイム:ブラック

PIET



ピエト FPI-WH
ケイム:ブラック

BONITA



ボニータ FBO-WH

DROP II



ドロップ II FRO-MX

PASTEL



パステル01 FPA-PN
ケイム:メタリックシルバー



パステル02 FPB-PN
ケイム:メタリックシルバー



パステル03 FPC-PN
ケイム:メタリックシルバー

MATISSE



マチス01 FTE-YE
ケイム:フロストシルバー



マチス02 FTE-BU
ケイム:フロストシルバー




マチス03 FTE-WH
ケイム:フロストシルバー

SLIT series

スリット シリーズ

PIET



ピエト NLPI-WH
ケイム:ブラック

BONITA



ボニータ NLBO-WH

COBALT



コバルト NLCO-BU
ケイム:メタリックブラック

ELEGANTE



エレガント NLEL-WH
ケイム:メタリックブラック

ARTE



アルテ NLAR-WH

NEST



ネスト NLNE-WH

CLASSIC



クラシック NLGR-WH
ケイム:ブラック

FLOWER



フラワー NLGF-PP
ケイム:ブラック

S series

S シリーズ

OVAL

オーバル01 FOV-BU
ケイム:メタリックシルバーオーバル02 FOV-GN
ケイム:メタリックシルバーオーバル03 FOV-PN
ケイム:メタリックシルバー

SAIL

セイル01 FSA-PN
ケイム:フロストシルバーセイル02 FSA-BU
ケイム:フロストシルバー

LOBIE

ロビー FTA-BR
ケイム:メタリックシルバープレーリー FTB-GN
ケイム:メタリックシルバー

PRAIRIE

H series

H シリーズ

RETORO

レトロ NRT-BR
ケイム:ブラック

CLAIRE

クレール FCL-WH
ケイム:メタリックシルバー

SLASH

スラッシュ NSY-GY
ケイム:ブラック

J series

J シリーズ

ARTE



アルテ FAR-WH

NEST



ネスト FNE-WH

CLASSIC

クラシック NGR-WH
ケイム:ブラック

FLOWER

フラワー NGF-PP
ケイム:ブラック

ケイム

ガラスをつなぎ合わせるH型の枠のこと。このケイムを使った工法は、古くからのヨーロッパ方式です。




ブラック



メタリックブラック



メタリックシルバー




フロストシルバー

一枚一枚、表情が異なるガラスの美しさ。
ハンドメイドの魅力をお楽しみください。

セキスイデザインワークスが提供する「グラスワークス」のガラスは、ハンドメイドの味わい深さを表現しています。そのため、同じ種類のガラスでも柄や色合い、流れの方向が微妙に異なり、気泡、筋、波などもあります。そんなアートな感性と温かみあるガラスの魅力をぜひお楽しみください。



ガラスには気泡や筋、波などが入っています。



ガラスの柄の出方や流れも一枚一枚異なります。

※カタログ印刷では、微妙な色や表面形状による光の反射、透過まで正確に表現することができておりません。あらかじめご了承ください。

※光の当たり方によって、ガラスの色や柄の見え方が変わります。また、ランダムに気泡や筋があり、色や柄は多少写真とは異なります。

※同じ種類のガラスでも生産ロットにより、柄の出方が異なります。

※ガラスの凹凸はデザインごとに異なります。表裏、上下方向はシールで表示しています。

FRAME

WOOD FRAME

ウッドフレーム

SQUARE [300角]



仕上げ材：天然木無垢材

壁厚 (mm)	ハイム・ツーユー 間仕切壁	ツーユー 2×4	ツーユー ダブル	ハイム ダブル
	68-69	115	290	293
品番	EGB-068	EGB-114	EGB-293	
内容	フレーム・押縁(シール材付)			

SLIT [スリット]



仕上げ材：オレフィン化粧シート材

壁厚 (mm)	ハイム・ツーユー 間仕切壁	ツーユー 2×4	ツーユー ダブル	ハイム ダブル
	68-69	115	290	293
品番	NSLF-068	NSLF-114	NSLF-293	
内容	膳板・押縁(シール材付)・下地枠			

CLOTH

クロス仕上げ

SQUARE [300角]



仕上げ材：発泡樹脂

壁厚	押縁	クロス枠キット
	—	ハイム・ツーユー間仕切壁(壁厚:68-69mm)
品番	JFF-002	JFK-068
内容	押縁(シール材付)	下地枠・押縁(シール材付)

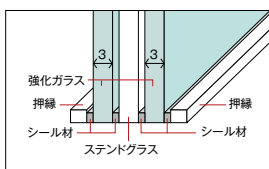
※クロス枠キットは、ツーユー2×4(壁厚:115mm)ツーユーダブル(壁厚:290mm)、ハイムダブル(壁厚:293mm)に対応していません。

OPTION

HARDENED GLASS

強化ガラス

グラスワークを体や物が衝突しやすい部位に設置する場合は、板ガラス協会の安全設計指針に基づき、強化ガラスによる補強策をご提案。指針範囲外でも安全性を高めるために補強することもできます。



強化ガラスセット		
タイプ	300角用	スリット用
品番	KG-2	NKG-4
サイズ	3mm	
内容	強化ガラス(シール材付)×2セット	

板ガラス協会による安全設計指針

住宅における出入り口や隣接部以外の開口部については、床面から30cm未満(浴室は60cm未満)の高さにガラスの下辺がある場合、危険性が高いと判断し、安全設計が求められます。

VALUE SET

GLASS SET

ガラスセット



ダイヤモンドセット
FDI-GN、FDI-BRから3枚(組合せ自由) ミハセット
FMI-WH×3 ブリックセット
FBR-WH×3 ビエトセット
FPI-WH×3



ボニータセット
FBO-WH×3 ドロップIIセット
FRO-MX×3 パステルセット
FPA-PN×1・FPB-PN×1・FPC-PN×1



マチセット
FTE-YE・FTE-BU・FTE-WHから3枚(組合せ自由)



オーバルセット
FOV-BU、FOV-GN、FOV-PNから3枚(組合せ自由)



セイルセット
FSA-PN、FSA-BUから3枚(組合せ自由)



ロビーセット
FTA-BR×3 プレーリーセット
FTB-GN×3 クレールセット
FCL-WH×3 ビエトセット
NLPI-WH×3 ボニータセット
NLBO-WH×3

※セット(3枚組)単位での販売となり、ハステルの柄の組み合わせ変更はできません。

FRAME SET

フレームセット

ウッドフレームセット				
壁厚 (mm)	ハイム・ツーユー 間仕切壁	ツーユー 2×4	ツーユー ダブル	ハイム ダブル
	68-69	115	290	293
品番	EGB-068-SET	EGB-114-SET	EGB-293-SET	
内容	ウッドフレーム×3個(同色)			

クロス仕上げセット	
壁厚	押縁セット
	ハイム・ツーユー間仕切壁
品番	JFF-002-SET
内容	押縁(シール材付)×3セット

※クロス枠キットは、ツーユー2×4(壁厚:115mm)、ツーユーダブル(壁厚:290mm)、ハイムダブル(壁厚:293mm)に対応していません。
※ウッドフレームの色は3個同色となります。

スリットフレームセット				
壁厚 (mm)	ハイム・ツーユー 間仕切壁	ツーユー 2×4	ツーユー ダブル	ハイム ダブル
	68-69	115	290	293
品番	NSLF-068-SET	NSLF-114-SET	NSLF-293-SET	
内容	膳板・押縁(シール材付)・下地枠×3セット			

※膳板の色は3個同色となります。

オリジナリティのあるデザインで「グラスワークス」の魅力を愉しみたいという方のために、オーダーメイドでの対応もご用意しています。自分でデザインしてみたい、イメージを伝えるのでデザインしてほしいなど、どうぞお気軽にご相談ください。世界にひとつだけ、あなただけの「グラスワークス」づくりをお手伝いいたします。

※グラスワークス オーダーメイドは、完全オーダーメイドにて、すべて一点物で制作するため、ひとつとして同じものはできません。あらかじめご了承ください。

鹿児島県薩摩川内市の伝統行事「川内大綱引き」をモチーフに、「綱」と地域との「繋」がりを大切にしたいという想いを込めたデザイン。



クリア系ガラスを多種組み合わせ、複雑でありながら上品なデザインへと昇華。光を多く採り入れることができるのも魅力のひとつ。



3連セットで完成されるデザイン。曲線を主張するアール・ヌーボー調の意匠に加え、淡いピンクとグレーのガラスで、上品でエレガントなイメージを醸し出しています。

和紙を挟んだ合わせガラスによるデザイン。壁の代わりにガラスを用いて空間を開放的に。和・洋どちらのテイストにも溶け込みます。



2枚1組で、右上から左下へと視線が流れる動的なデザイン。直線と曲線を組み合わせ、水面のような柔らかな広がり表現しています。

IRON PANEL

アイアンパネル



WEBサイトはこちら



IPS-002



IPS-001



アイアンの精悍さが生きる、直線で構成されたシンプルなデザイン。仕切り壁のアクセントとして抜けをつくり、オーソドックスなインテリア空間をさらに引き立てています。



ヨーロッパの伝統を感じさせる、クラシックなアイアンデザイン。やわらかな曲線が生かされたボタニカルモチーフによって、よりフェミニンな印象の空間を演出しています。

アイアンの装飾美とともに
光を採り入れ、空間を魅力的に仕切る
上質な味わい深いインテリア



アンティークなテイストだけではなく、北欧やニューヨーク、インダストリアルスタイルなど、さまざまなインテリアのアクセントに有効なアイアンですが、特注ではなかなか…という方におすすめ。手軽ながら、本物の素材が空間の上質感を高めてくれます。

LINEUP

SQUARE

300角

CROSSE



クロツセ

I-PS-001

FLEUR



フルール

I-PS-002

SLIT

スリット

CROSSE



クロツセ
I-PL-001

FLEUR



フルール
I-PL-002

FRAME

WOOD FRAME

ウッドフレーム

SQUARE [300角]



D-S5 M-S5 L-S5 W-S5

仕上げ材：天然木無垢材

壁厚 (mm)	ハイム・ツーユー 間仕切壁	ツーユー 2×4	ツーユー ダブル	ハイム ダブル
	68・69	115	290	293
品番	I-EGB-068	I-EGB-114	I-EGB-293	
内容	フレーム・押縁(シール材付)			

SLIT [スリット]



DW-S5 MW-S5 LW-S5 WW-S5

仕上げ材：オレフィン化粧シート材

壁厚 (mm)	ハイム・ツーユー 間仕切壁	ツーユー 2×4	ツーユー ダブル	ハイム ダブル
	68・69	115	290	293
品番	I-PLF-068	I-PLF-114	I-PLF-293	
内容	膳板・押縁(シール材付)・下地枠			

CLOTH

クロス仕上げ

SQUARE [300角]



D-S5 (押縁) M-S5 (押縁) L-S5 (押縁) W-S5 (押縁)

仕上げ材：発泡樹脂

壁厚	押縁	クロス枠キット
	—	ハイム・ツーユー間仕切壁(壁厚:68・69mm)
品番	I-JFF-002	I-JFK-068
内容	押縁(シール材付)	下地枠・押縁(シール材付)

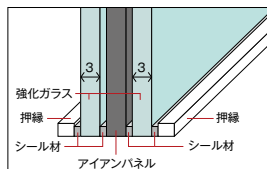
※クロス枠キットは、ツーユー2×4(壁厚:115mm)、ツーユーダブル(壁厚:290mm)、ハイムダブル(壁厚:293mm)に対応していません。

OPTION

HARDENED GLASS

強化ガラス

アイアンパネルが小さなお子様の手や足かかりとなり、落下の危険性がある吹抜腰壁等に設置する場合は、安全のために必ず強化ガラスを設けることを義務付けています。吹抜腰壁以外にも気になる部位には強化ガラスでアイアンを挟む保護策をご提案します。



強化ガラスセット		
タイプ	300角	スリット
品番	I-KG-2	I-KG-4
サイズ	3mm	
内容	強化ガラス(シール材付)×2セット	

PREMIUM DOOR

プレミアムドア



WEBサイトはこちら



PTD-GPE09HL-KZZZ-T / WW

人気のトレンドを取り入れた空間にも
コーディネートできる
多彩なデザインの室内ドア



インテリアテイストの多様化に応じて、個性豊かなデザインをラインナップした室内ドア。天然木の素材感やトレンドのラスティックカラー3色(グレイッシュベージュ・スモーキーグリーン・マットブラック)を空間のアクセントになるデザインとともにシリーズ展開しています。



PTD-WUG09HR-KZZZ-Z / CN



PTD-TG209HL-KZZZ-Z / GB



PTH-TGKP1HL-BZZZ-Z / MB



PTD-TPT09HZ-KZZZ-Z / SG



PTD-TPK09HZ-KZZZ-Z / GB



PTD-TGK09HR-KZZZ-Z / MB



LINEUP

NATURAL WOOD series

天然木 挽板シリーズ



WUG



WKG



WGS



W2P



手作り感を演出する錆仕上げ。

天然木シリーズは特殊鋸による不規則な粗挽き痕を残し、程よく磨き込んだ後にオイルや塗料で仕上げる錆(よろい)仕上げです。あえてムラを残した手造り感は、様々な表情を見せ、時を経てより一層味わいを増す建具です。

自然が生み出した天然木ならではの豊かな表情。

天然木には、節や虎斑、シュガーマークなど、自然の中で歳月を費やし成長した証ともいえる、さまざまな刻印があらわれ、私たちの目を楽しませてくれます。そんな唯一無二の豊かな表情が、家具としての味わい深さとなります。



節



虎斑(とらふ)



シュガーマーク



入皮



樹脂痕



色差・白太

COLOR



PB
(パインブラック)




WB
(ウォールナットブラック)



CN
(チェリーナチュラル)



ON
(オークナチュラル)



PW
(パインホワイト)

仕上げ材：天然木挽板錆仕上げ

FRAME



※ドアフレームは扉と同系色となります。

GLASS



カスミガラス

NEW

NATURAL WOOD series

天然木 突板シリーズ



GPE

GPN

PPE

PPN

COLOR



DW


MW

LW

EW



WW



BK

GLASS



透明ガラス



カスミガラス

OPTION

GPN用



ステンドグラス

表情豊かな輸入ガラスを組み合わせたステンドグラス。欧米の教会建築のステンドグラスと同じ制作方法で作られています。



ガラスは手作りですので、細かな気泡が入ることがありますが、品質上の問題はありません。表面の仕上がりも2つとして同じ物はなく、深い味わいを楽しむことができます。

LINEUP

TREND DESIGN series

トレンドデザインシリーズ



TGK



TGT



TG2



TG3



TPT



TPK

COLOR



MB
(マットブラック)



GB
(グレイッシュベージュ)



SG
(スモーキーグリーン)

FRAME



WH
(ホワイト)



MB
(マットブラック)

GLASS



チェッカーアクリル
(TGK・TGT)



カスミガラス
(TG2・TG3)

仕上げ材：オレフィン化粧シート材

STANDARD series

スタンダードシリーズ



CGC

CGM

CGS

CGJ

CGW

CGN



CPM

CPK

CPF

COLOR



MB
(マットブラック)



GB
(グレイッシュベージュ)



SG
(スモーキーグリーン)

FRAME



WH
(ホワイト)



MB
(マットブラック)

GLASS



カシミガラス

仕上げ材：オレフィン化粧シート材

SISS対応カラーは「ハイム・ツーユーホーム インテリアスタイルカタログ」をご参照ください。

LINEUP

PET DOOR series

ペットドアシリーズ



TGT-P

TPT-P

CPF-P



PF-P

COLOR



MB (マットブラック) GB (グレイッシュベージュ) SG (スモーキーグリーン)

仕上げ材: オレフィン化粧シート材

FRAME



WH (ホワイト)

MB (マットブラック)

GLASS



チェッカーアクリル

COLOR



DW-S5

MW-S5

LW-S5



EW-S5

WW-S5

仕上げ材: オレフィン化粧シート材

FRAME



※ドアフレームは扉と同色となります。



ITEM

LEVER HANDLE







レバーハンドル

P01 type	P01タイプ	A type	Aタイプ			
						
ブラック	鍵付き NEW	シルバー	鍵付き NEW	ゴールド	鍵付き NEW	
P02 type	P02タイプ	B type	Bタイプ			
						
ブラック	鍵付き NEW	シルバー	鍵付き NEW	ゴールド	鍵付き NEW	
P03 type	P03タイプ	C type	Cタイプ			
						
ブラック	鍵付き NEW	シルバー	鍵付き NEW	ゴールド	鍵付き NEW	
P04 type NEW	P04タイプ					
						
ブラック	鍵付き					

※丁番のカラーはレバーハンドルと同系色となります。

KNOB

引き手

PH type	PHタイプ	H type	PHタイプ			
						
ブラック	鍵付き NEW	シルバー	鍵付き NEW	ゴールド	鍵付き NEW	



マグネット式戸当たり
※プランによりマグネット式戸当たりを設置できない場合があります。



トイレ明り窓
カラー：シルバー・ゴールド
対象ドア：PPE・PPN・TPK・TPT
※セレクト仕様です。

SLIDE WALL

スライドウォール



WEBサイトはこちら



ラインタイプ(ブラック) / GL

暮らしのシーンに合わせて
空間を手軽に仕切ることができる
障子感覚のインテリア引き戸



リビングに面したダイニング、和室などの軽やかな間仕切りとして最適な「スライドウォール」。普段は開け放して開放的に、来客時は閉めて独立したリビングに。接客中もご家族は気兼ねなく隣の部屋で過ごすことができます。



ラインタイプ(ブラック) / GL



ラインタイプ(シルバー) / GL



フレームタイプ(ブラック) / BR



フレームタイプ(シルバー) / FL



フレームタイプ(シルバー) / FL

LINEUP

DOOR FRAME COLOR

ドアフレームカラー



シルバー



ブラック

TYPE

タイプ



フレームタイプ

COLOR

ACRYLIC・POLYSTYRENE

アクリル・ポリスチレン



GL (ガラス調)



FL (フロスト)



BR (ブロンズ)

※GLはアクリル、FL・BRはポリスチレンとなります。

ITEM

KNOB

引き手



シルバー



ブラック

※ドアフレームと同系色となります。

COLOR

ACRYLIC・POLYSTYRENE

アクリル・ポリスチレン



GL (ガラス調)



FL (フロスト)



BR (ブロンズ)

※GLはアクリル、FL・BRはポリスチレンとなります。

PANEL

パネル



DW-S5



MW-S5



LW-S5



EW-S5



WW-S5

仕上げ材：オレフィン化粧シート材・アルミフレーム

ラインタイプ

静かさを追求した サイレント仕様の機能金具



低摩耗ペアリング

レール内のローラーを滑らかに走行させる低摩耗ペアリングは、10万回の開閉試験をクリア。扉の開閉時の快適性にこだわった仕様です。

ソフトクローズ機能

扉を勢よく閉めたとしても、枠の手前60mmからゆっくりと静かに閉まるソフトクローズ機能。指挟みを防止する役割もあります。



スライドウォールは床面にガイドレールを取付ける仕様です。ドアフレームカラーがブラックの場合はガイドレールのみシルバーになります。

INTERIOR WINDOW WOOD II NEW

インテリアウインドウ ウッド II



WEBサイトはこちら



IW2-W-CL-B MB

やわらかな光を採り入れ
 家族の気配も伝えることができる
 心地よく美しい室内窓



リビングルームの一角に設けたセミオープンワークスペース。インテリアウインドウで区切られた空間は、家族との距離感を程よく保ちながら、仕事に集中させてくれます。暗くなりがちなワークスペースが、窓があることで明るく、風通しのある快適な空間になります。



IW2-W-CL-B MB



IW2-S-MO-B WW-S5



IW2-S-KA-B MW-S5



IW2-S-CL-G EW-S5



IW2-S-CL-B GB

LINEUP



クリア



カスミ



チェッカー



モール

COLOR

FRAME

フレーム

KNOB

ノブ



DW-S5



MW-S5



LW-S5



EW-S5



G(ゴールド)



S(シルバー)



WW-S5



MB(マットブラック)



GB(グレイッシュベージュ)



SG(スモーキーグリーン)



B(ブラック)

仕上げ材：オレフィン化粧シート材

		クリア	カスミ	チェッカー	モール
ハイム・ツーユー 間仕切壁(壁厚:68/69mm)	ゴールド	IW2-S-CL-G	IW2-S-KA-G	IW2-S-CH-G	IW2-S-MO-G
	シルバー	IW2-S-CL-S	IW2-S-KA-S	IW2-S-CH-S	IW2-S-MO-S
	ブラック	IW2-S-CL-B	IW2-S-KA-B	IW2-S-CH-B	IW2-S-MO-B
ツーユー 2×4壁(壁厚:115mm)	ゴールド	IW2-2-CL-G	IW2-2-KA-G	IW2-2-CH-G	IW2-2-MO-G
	シルバー	IW2-2-CL-S	IW2-2-KA-S	IW2-2-CH-S	IW2-2-MO-S
	ブラック	IW2-2-CL-B	IW2-2-KA-B	IW2-2-CH-B	IW2-2-MO-B
ハイム・ツーユー ダブル壁(壁厚:293/290mm)	ゴールド	IW2-W-CL-G	IW2-W-KA-G	IW2-W-CH-G	IW2-W-MO-G
	シルバー	IW2-W-CL-S	IW2-W-KA-S	IW2-W-CH-S	IW2-W-MO-S
	ブラック	IW2-W-CL-B	IW2-W-KA-B	IW2-W-CH-B	IW2-W-MO-B

INTERIOR WINDOW IRON

インテリアウィンドウ アイアン



WEBサイトはこちら




IWI-A06-F

人気のカフェスタイルに欠かせない
アイアンフレームの室内窓
表情豊かなガラスもポイントに



流行りのカフェ風インテリアに、ぜひ取り入れたいアイテムのひとつがアイアンの室内窓。窓枠のデザインとガラスの種類が選べるので、お好きな組み合わせをセレクト可能。アイアンパネルや棚受けも取り入れたこだわりのコーディネートもできます。

LINEUP



Aスタイル



Bスタイル

※775タイプは縦棧が2本になります。



Cスタイル

GLASS



フロスト



モール



アルトドイッチェ

OPTION



膳板

		膳板無し					
		フロスト		モール		アルトドイッチェ	
		600タイプ	775タイプ	600タイプ	775タイプ	600タイプ	775タイプ
壁厚共通	Aスタイル	IWI-A06-F	IWI-A07-F	IWI-A06-M	IWI-A07-M	IWI-A06-A	IWI-A07-A
	Bスタイル	IWI-B06-F	IWI-B07-F	IWI-B06-M	IWI-B07-M	IWI-B06-A	IWI-B07-A
	Cスタイル	IWI-C06-F	IWI-C07-F	IWI-C06-M	IWI-C07-M	IWI-C06-A	IWI-C07-A
		膳板有り					
		フロスト		モール		アルトドイッチェ	
		600タイプ	775タイプ	600タイプ	775タイプ	600タイプ	775タイプ
ハイム・ツーユー 間仕切壁(壁厚:68/69mm)	Aスタイル	IWI-HA06S-F	IWI-HA07S-F	IWI-HA06S-M	IWI-HA07S-M	IWI-HA06S-A	IWI-HA07S-A
	Bスタイル	IWI-HB06S-F	IWI-HB07S-F	IWI-HB06S-M	IWI-HB07S-M	IWI-HB06S-A	IWI-HB07S-A
	Cスタイル	IWI-HC06S-F	IWI-HC07S-F	IWI-HC06S-M	IWI-HC07S-M	IWI-HC06S-A	IWI-HC07S-A
ハイム ダブル壁(壁厚:293mm)	Aスタイル	IWI-HA06W-F	IWI-HA07W-F	IWI-HA06W-M	IWI-HA07W-M	IWI-HA06W-A	IWI-HA07W-A
	Bスタイル	IWI-HB06W-F	IWI-HB07W-F	IWI-HB06W-M	IWI-HB07W-M	IWI-HB06W-A	IWI-HB07W-A
	Cスタイル	IWI-HC06W-F	IWI-HC07W-F	IWI-HC06W-M	IWI-HC07W-M	IWI-HC06W-A	IWI-HC07W-A
ツーユー 2×4壁(壁厚:115mm)	Aスタイル	IWI-TA06S-F	IWI-TA07S-F	IWI-TA06S-M	IWI-TA07S-M	IWI-TA06S-A	IWI-TA07S-A
	Bスタイル	IWI-TB06S-F	IWI-TB07S-F	IWI-TB06S-M	IWI-TB07S-M	IWI-TB06S-A	IWI-TB07S-A
	Cスタイル	IWI-TC06S-F	IWI-TC07S-F	IWI-TC06S-M	IWI-TC07S-M	IWI-TC06S-A	IWI-TC07S-A
ツーユー ダブル壁(壁厚:290mm)	Aスタイル	IWI-WA06W-F	IWI-WA07W-F	IWI-WA06W-M	IWI-WA07W-M	IWI-WA06W-A	IWI-WA07W-A
	Bスタイル	IWI-WB06W-F	IWI-WB07W-F	IWI-WB06W-M	IWI-WB07W-M	IWI-WB06W-A	IWI-WB07W-A
	Cスタイル	IWI-WC06W-F	IWI-WC07W-F	IWI-WC06W-M	IWI-WC07W-M	IWI-WC06W-A	IWI-WC07W-A

GAUDIA

ガウディア



WEBサイトはこちら



GAG03

上質なインテリアとともに
気持ちのよい空気と暮らすための
呼吸する内装建材という選択



湿気のコントロールやニオイの吸着機能を持ち合わせている内装壁材として、寝室や玄関など特にニオイの気になる空間に最適。一年中、空気を快適に保ってくれます。空間を上質に演出してくれるインテリア性も大きな魅力です。



GAK03



GAH01 / GAH02 / GAH03



GAA03


LINEUP

RENGA


レンガ



GAA01 (BE: ベージュ)



GAA02 (GY: グレー)




GAA03 (WH: ホワイト)

GRID

グリッド



GAB01 (BE: ベージュ)



GAB02 (GY: グレー)



GAB03 (WH: ホワイト)

MOSAIC II


モザイクII



GAK01 (BE: ベージュ)



GAK02 (GY: グレー)



GAK03 (WH: ホワイト)

BLOCK

ブロック



GAG01 (BE: ベージュ)



GAG02 (GY: グレー)



GAG03 (WH: ホワイト)

BORDER


ボーダー



GAH01 (BE: ベージュ)



GAH02 (GY: グレー)



GAH03 (WH: ホワイト)

STONE

ストーン



GAD03 (WH: ホワイト)



GAD04 (DG: ダークグレー)

SAND PLAIN

サンド・プレーン



GAE03 (WH: ホワイト)




GAE05 (DB: ダークベージュ)

SAND LINE

サンド・ライン



GAF03 (WH: ホワイト)



GAF05 (DB: ダークベージュ)

BAMBOO

バンブー



GAI03 (WH: ホワイト)



GAI05 (DB: ダークベージュ)

OPTION


FRAME SET

フレームセット



アートフレームを飾るように、ガウディアをフレーム付きのパネルにして、壁に設置することができるフレーム材です。

フレームセット	
品番	サイズ(mm)
GAJ02	12X13 L2700×2本
GAJ03	12X13 L2700×3本
GAJ04	12X13 L2700×4本



WW-S5

QUALITY

ペットの気になるニオイ ジメジメした湿気など “呼吸する壁”が困りごとを解決。

インテリアの美しさも大切ですが、家族が健康で快適に暮らせるように、お部屋の湿気、ニオイ、空気汚染物質など、空気まつわる暮らしの困りごとを解決することも大切。そこでおすすめしたいのが、「ガウディア」です。“上質なインテリア空間”と“いい空気”を両立させ、理想的な室内環境が実現できます。



どんなお宅にも空気の問題があることをご存知ですか？

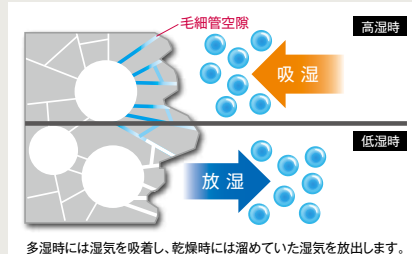
梅雨時はお部屋がジメジメ、カビ臭い。生ゴミやトイレ、ペットのニオイ、空気汚染物質、アレルギーの原因も気になって…。それらはすべて室内の空気まつわる問題です。特に湿度の高いお部屋はそのままにしておくと、不快だけでなく、カビやタニを繁殖させやすい環境をつくり、健康にも害をおよぼすため注意が必要です。

カビ

ペットの
ニオイ気になる
空気汚染物質アレルギー
の原因

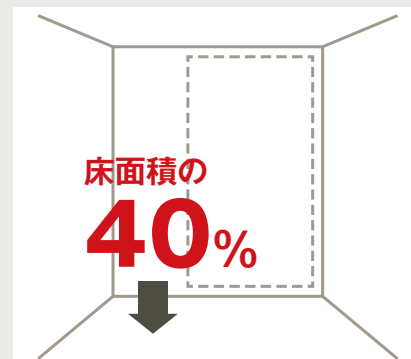
ガウディアは、無塗装ならではの 呼吸する内装建材。

常に水分を一定量蓄え(定常時5%)、部屋の湿度調整を行います。その表面には約0.01ミクロンの超微細な細孔(毛細管空隙)があり、湿度が高いときは空気中の水分を吸湿、逆に湿度が低いときは溜め込んだ水分を放湿。お部屋の湿度を常に50%~70%の快適ゾーンに保ちます。




ガウディアの優れた性能を 十分に発揮させるには。

調湿やニオイの吸着など、ガウディアの優れた性能を得るためには、床面積の40%以上の壁面積の施工を推奨します。

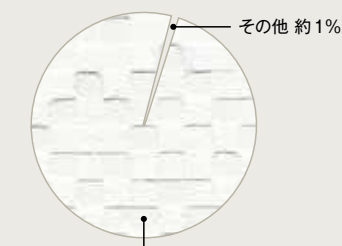


天然鉱物カオリン。 大地から生まれた安心素材。

ガウディアの主成分となるカオリンは、不純物が極めて少ない粘土です。粒子が非常に細かく、人体に害のない物質のため、フェイスパウダーやファンデーションなどの化粧品をはじめ、粉薬の増量剤、製紙原料、塗料など幅広い用途に利用されています。また、古来より磁都と呼ばれる中国、景德镇の器にも使われていることでも知られています。



ガウディアの成分




WALL RAIL II

ウォールレール II



WEBサイトはこちら



WR-0825

玄関や廊下の「掛ける収納」で
毎日が忙しい子育てファミリーも
ペットとの暮らしも便利で快適



「床に物を置かないこと」がすっきり暮らすコツ。お聞きになったことがあるのでは？とは言っても、ちょっと置いておきたい。そんなときに便利なのが「掛ける収納」。場所をとらず、いつでも手軽に使えるので、家事ラクの助っ人としても活躍します。



WR-0825 / HB-015×4



WR-1275 / WH-1000×2

ITEM



レール



フックA



レールの両端には
エンドキャップ
が付きまます。

OPTION



フックA

少し幅のあるシンプルなデザインのフック
です。



フックB

細い紐なども引っ掛けやすい、突起の付
いたフックです。



ワイヤーハンガー

フォトフレームなどの吊り下げに便利なワ
イヤータイプです。

セット				
	サイズ (セット全長)mm	レール	フックA	エンド キャップ
WR-0825	820(825)	1	4	2
WR-1275	1,270(1,275)	1	6	2
WR-1725	1,720(1,725)	1	8	2
フックA			HA-015	
フックB			HB-015	
ワイヤーハンガー			WH-1000	

ORNAMENT BEAM

飾り梁



WEBサイトはこちら



LW-S5

インテリアイメージに合わせて
自然の温もりを感じる空間をつくる
バリエーションも豊富な化粧梁



梁のある空間は、不思議と落ち着きや安らぎを私たちに与えてくれます。そんな心地よさを、寝室に取り入れてみるにはいかがでしょうか。「飾り梁」なら手軽に梁を設えることができ、自然の木の温もりが感じられるリラックス空間をつくることができます。



GY-S5



DW-S5

COLOR



DW-S5



MW-S5



LW-S5



EW-S5



WW-S5



GY-S5

仕上げ材：オレフィン化粧シート材

ITEM



飾り梁S

OPTION



エンドキャップ



飾り梁H

飾り梁S	OB-27S
飾り梁S 5本セット	OB-27S-SET
飾り梁H	OB-27H
エンドキャップS	OB-ECS
ジョイントパーツS	OB-JPS
ジョイントパーツH	OB-JPH
端パーツS	OB-HPS

COVE LIGHTING

LEDコープ照明



WEBサイトはこちら



やわらかな光で空間を包み込み
落ち着いた雰囲気演出する
天井に光を反射させる間接照明



光源を天井にあてて、やわらかな光で空間を包み込む「LEDコープ照明」は、目にやさしいあかりです。たとえば、寝室でベッドに横たわっても、光源が直接目に入らず、まぶしさを防ぎます。また、リラックス効果もあるためおすすめです。



LINEUP




ベースS



ベースL

※専用LED・カーテンレールは別売です。



カーテン仕様(ベースL)は、パーチカルブラインドにも対応しています。




専用LED

※調光の場合は専用調光スイッチをご使用ください。

OPTION



アクリルカバー



カーテンレール



幕板



DW-S5



MW-S5



LW-S5



EW-S5



WW-S5

仕上げ材：オレフィン化粧シート材

ベース				
	900	1800		
ベースS	NCV090-S	NCV180-S		
ベースL	NCV090-L	NCV180-L		
ベースS(天井ふかし用)	NCV090-SF	NCV180-SF		
端パーツ				
入隅部材		NCV-I		
出隅部材	ベースS用	NCV-DS		
	ベースL用	NCV-DL		
端部材	ベースS用	NCV-HS		
	ベースL用	NCV-HL		
専用LED(パナソニック製)				
630	920	1211	1501	
LP-060	LP-090	LP-120	LP-150	
専用LED(大光電機製)				
302	583	863	1144	1424
SEI-030	SEI-029	SEI-028	SEI-027	SEI-026
アクリルカバー				
900		1800		
AC-090		AC-180		
幕板				
	900	1800		
ベースS用	MC-090S	MC-180S		
ベースL用	MC-090L	MC-180L		
カーテンレールセット				
	1820	2730	3640	
シングル	CRS-18	CRS-27	CRS-36	
ダブル	CRW-18	CRW-27	CRW-36	

CORNICE LIGHTING

LEDコーニス照明



WEBサイトはこちら



光を壁面に反射させる間接照明で
空間の奥行感や広がりを感じさせ
ラグジュアリーな雰囲気演出



光源を壁にあてて間接的なあかりを生み出す「LEDコーニス照明」は、壁面を明るくすることで空間を広く感じさせる効果があります。また、凹凸のある表情豊かなアクセントウォールなどを壁材に用いることで、美しい光の陰影を楽しむことができます。



LINEUP



ベースS



ベースL (シングルレール)



ベースL (ダブルレール)

※専用LED・カーテンレールは別売です。



カーテン仕様(ベースL)は、パーチカルブラインドにも対応しています。




専用LED

※調光の場合は専用調光スイッチをご使用ください。

ベース				
	900	1800		
ベースS	NCN090-S	NCN180-S		
ベースL	NCN090-L	NCN180-L		
端パーツ				
入隅部材	ベースS用	NCN-IS		
	ベースL用	NCN-IL		
出隅部材		NCN-D		
端部材	ベースS用	NCN-HS		
	ベースL用	NCN-HL		
専用LED (パナソニック製)				
630	920	1211	1501	
LP-060	LP-090	LP-120	LP-150	
専用LED (大光電機製)				
302	583	863	1144	1424
SEI-030	SEI-029	SEI-028	SEI-027	SEI-026
カーテンレールセット				
	1820	2730	3640	
シングル	CRS-18	CRS-27	CRS-36	
ダブル	CRW-18	CRW-27	CRW-36	
幕板				
900	1800			
MC-090	MC-180			


OPTION



カーテンレール



幕板



WW-S5

仕上げ材: オレフィン化粧シート材

BENCH SERIES

ベンチシリーズ



WEBサイトはこちら



NGBN-1350A-R CH-P (チェリー)



NGBS-1200B-R NW-K (オーク)



NGBS-1200B-R DW-K (オーク)

おもてなしのところで
家族にゲストにやさしい玄関ホールへ
空間条件に合わせたベンチ選びを



玄関におすすめしたいのがベンチの設置です。お子さんやお年寄りにやさしいのはもちろん、ブーツの脱ぎ履きも腰かければラクに行なえ、手荷物を置く場所としても助かります。また、カラーをフローリングとコーディネートすれば圧迫感も抑えられます。

LINEUP

BENCH

ベンチ



オープン



引出し

TYPE



LSタイプ



LLタイプ

COLOR

OAK

オーク



DW-K(オーク)



MW-K(オーク)



NW-K(オーク)



BK-K(オーク)



GY-K(オーク)

PREMIUM

プレミアム



WN-P(ウォールナット)



CH-P(チェリー)



MP-P(メープル)

仕上げ材:天然木突板

オープン					
間口	W700	W900	W1,200	W1,350	
LSタイプ	オーク	NGBS-0700A-L(R)	NGBS-0900A-L(R)	NGBS-1200A-L(R)	NGBS-1350A-L(R)
	プレミアム	NGBN-0700A-L(R)	NGBN-0900A-L(R)	NGBN-1200A-L(R)	NGBN-1350A-L(R)
LLタイプ	オーク	NGBS-LL0700A	NGBS-LL0900A	NGBS-LL01200A	NGBS-LL01350A
	プレミアム	NGBN-LL0700A	NGBN-LL0900A	NGBN-LL01200A	NGBN-LL01350A

引出し					
間口	W700	W900	W1,200	W1,350	
LSタイプ	オーク	NGBS-0700B-L(R)	NGBS-0900B-L(R)	NGBS-1200B-L(R)	NGBS-1350B-L(R)
	プレミアム	NGBN-0700B-L(R)	NGBN-0900B-L(R)	NGBN-1200B-L(R)	NGBN-1350B-L(R)
LLタイプ	オーク	NGBS-LL0700B	NGBS-LL0900B	NGBS-LL01200B	NGBS-LL01350B
	プレミアム	NGBN-LL0700B	NGBN-LL0900B	NGBN-LL01200B	NGBN-LL01350B

SC BENCH

SCベンチ



玄関タイプ



サニタリータイプ

COLOR



DW-S5



MW-S5



LW-S5



EW-S5



WW-S5

仕上げ材:オレフィン化粧シート材・メラミン化粧板(座面)

玄関タイプ		
間口	W900	W1,200
LSタイプ	SBE-09L(R)	SBE-12L(R)
サニタリータイプ		
間口	W820	
LSタイプ	SBS-09	



SHSU-02N-WH / SWSUA-WH-507-UWH

LINEUP

FLAP BENCH II

フラップベンチ II



フラップベンチ II



縦手すり



COLOR



ホワイト



ナチュラル



ブラウン

フラップベンチ仕上げ材：木目調化粧シート・メラミン化粧板（座面）
縦手すり仕上げ材：木目調化粧シート

フラップベンチ II			
	ホワイト	ナチュラル	ブラウン
ハイム	SHSU-02N-WH	SHSU-02N-NA	SHSU-02N-BR
ツーユー	STSU-02N-WH	STSU-02N-NA	STSU-02N-BR
縦手すり			
	ホワイト	ナチュラル	ブラウン
共通	SWSUA-WH-507-UWH	SWSUA-NA-507-UNA	SWSUA-BR-507-UBR

上質でこだわりのインテリアアイテムをセレクトしてご紹介しています。



REAL PANEL

天然木そのものの
素材を最大限活かした
内装用パネル材

NISSIN EX.
株式会社ニッシンイクス



TESORO

FABRICS COLLECTION

お部屋のカーテンを
TESOROに着替えて
「彩」のある暮らしを

SEKISUI
積水ナノコートテクノロジー株式会社



成長する収納。

STYLE SHELF

スタイルシェルフ

自由に組み替え
家族の成長に合わせて
成長する収納

AXIS
グループ
アクセス株式会社



ハグみじゅうたん

天然素材のウールを
全て手仕事で仕上げた
LOHASなじゅうたん

COBLIN Inc.
COBLIN株式会社

SEKISUI
DESIGN
WORKS

セキスイデザインワークス株式会社

本 社 〒162-0824 東京都新宿区揚場町1-21 飯田橋升本ビル7F
大阪支店 〒531-0072 大阪府大阪市北区豊崎5-4-9 商業第二ビル4F

<http://www.sekisui-designworks.co.jp>

在庫・納期につきましては、商品により異なりますので、随時納期確認をお願いします。
表示サイズは製品により実物と多少の誤差を生じることがありますのでご了承ください。
商品改良のため、予告なく仕様の変更を行うことがありますのでご了承ください。
掲載商品は印刷上、色や質感において実物と多少異なる場合がありますのでご了承ください。
天然木商品は特性上、木目・柄などが写真と異なりますのでご了承ください。
掲載価格及び仕様は、2022年10月現在のものです。

 SEKISUI HEIM